




**Comune dell'Aquila**  
Assessorato alla Ricostruzione



## **ATTRIBUZIONE PUNTEGGI PRATICHE CENTRO STORICO FRAZIONI CON DANNO MEDIO "D3" E MODERATO "D2"**

All.1

I criteri di cui al presente atto si applicano alle pratiche ricadenti nei centri storici delle frazioni con danno medio e moderato e non riguardano la periferia e cioè le zone del territorio comunale (capoluogo e frazioni) non oggetto dei Piani di Ricostruzione. Per le pratiche riferite ad immobili non ricompresi nei Piani di Ricostruzione, ai fini dell'istruttoria, l'ordine cronologico di presentazione resta l'unico criterio di priorità. La fonte dati per quanto riguarda gli indicatori di priorità che verranno presi in esame è la scheda parametrica (dati presenti nel database ed aggiornati al 31/03/2016) ed i dati raccolti dalle autocertificazioni consegnate in seguito ad Avviso USRA del 02/12/2014, che riportano informazioni relative sia al numero di abitazioni principali, sia al numero di unità immobiliari e attività produttive/commerciali/professionali presenti all'interno del singolo aggregato ubicato nel centro storico della frazione considerata.

Contrariamente a quanto eseguito per le frazioni con danno grave e gravissimo, per le quali si è proceduto al calcolo degli indicatori all'interno di comparti definiti, per le frazioni con livello di danno medio e moderato, viste le ridotte dimensioni dei centri storici, non sono stati individuati i comparti, decidendo di determinare le priorità in modo puntuale sul singolo aggregato.

### **INDICATORI UTILIZZATI**

#### **1. Numero di abitazioni principali e attività produttive – commerciali – professionali**

Abitazione principale: (ai sensi del D.Lgs 504/92 art. 8 "Per abitazione principale si intende quella nella quale il contribuente che la possiede ha titolo di proprietà, usufrutto e altro diritto reale, e i suoi familiari dimorano abitualmente).

Attività: studio, ufficio, commerciale, produttivo che alla data del sisma era adibita ad attività di professione o di impresa.


#### **2. Priorità sociali ovvero numero di nuclei familiari ancora in assistenza**

Nuclei familiari che alla data del 31/03/2016 alloggiano ancora nel progetto C.A.S.E. e nei M.A.P.



## Comune dell'Aquila

Assessorato alla Ricostruzione



INDICATORE
Abitazioni Principali/Unità Immobiliari
Attività Produttive-Commerciali-Professionali/Unità Immobiliari
Nuclei in Assistenza(CASE-MAP)/Abitazioni Principali

Tabella 1 indicatori priorità


### INDIVIDUAZIONE PRIORITA' ATTUATIVE

Frazioni	Abitazioni Principali	Attività prod/com/prof	Unità Immobiliari	Nuclei in assistenza	Importo richiesto (tot)	Danno	Peso % frazione (su totale)	Totale disponibile prima "chiamata"	Totale disponibile seconda "chiamata"	Totale disponibile terza "chiamata"
BAGNO PICCOLO	29	0	112	21	22.659.710,21	D3	3,76	7.553.236,74	7.553.236,74	7.553.236,74
BRECCIASECCA	0	0	0	0	0,00	D3	0,00	-	-	-
COLLEFRACIDO	16	1	95	10	17.116.495,28	D3	2,84	5.705.498,43	5.705.498,43	5.705.498,43
COLLEMARE	4	0	20	0	1.467.268,83	D3	0,24	489.089,61	489.089,61	489.089,61
COPPITO	118	16	599	50	77.329.784,40	D3	12,82	25.776.594,80	25.776.594,80	25.776.594,80
MONTICCHIO	82	1	332	34	62.068.152,60	D3	10,29	20.689.384,20	20.689.384,20	20.689.384,20
PESCOMAGGIORE	14	0	114	4	13.615.342,24	D3	2,26	4.538.447,41	4.538.447,41	4.538.447,41
PIANOLA	53	0	169	25	29.841.877,12	D3	4,95	9.947.292,37	9.947.292,37	9.947.292,37
S.ELIA	34	1	92	16	19.324.305,52	D3	3,20	6.441.435,17	6.441.435,17	6.441.435,17
S.BENEDETTO DI BAGNO	19	2	131	5	21.716.489,59	D3	3,60	7.238.829,86	7.238.829,86	7.238.829,86
SANT'ANGELO DI BAGNO	4	0	14	1	2.407.637,88	D3	0,40	802.545,96	802.545,96	802.545,96
ARAGNO	8	1	340	0	28.694.164,33	D2	4,76	9.564.721,44	9.564.721,44	9.564.721,44
ASSERGI	51	2	552	9	55.540.922,89	D2	9,21	18.513.640,96	18.513.640,96	18.513.640,96
CANSATESSA	6	1	12	1	2.877.615,52	D2	0,48	959.205,17	959.205,17	959.205,17
CASALINE	6	0	66	0	7.660.707,97	D2	1,27	2.553.569,32	2.553.569,32	2.553.569,32
CESE DI PRETURO	10	0	89	3	9.400.498,82	D2	1,56	3.133.499,61	3.133.499,61	3.133.499,61
COLLE DI PRETURO	12	0	67	5	9.349.663,01	D2	1,55	3.116.554,34	3.116.554,34	3.116.554,34
COLLE DI SASSA	10	0	89	3	9.400.498,82	D2	1,56	3.133.499,61	3.133.499,61	3.133.499,61
COLLEBRINCIONI	32	0	249	8	32.240.401,67	D2	5,35	10.746.800,56	10.746.800,56	10.746.800,56
FILETTO	23	1	300	4	39.598.276,79	D2	6,57	13.199.425,60	13.199.425,60	13.199.425,60
FOCE DI SASSA	8	0	37	2	4.640.274,47	D2	0,77	1.546.758,16	1.546.758,16	1.546.758,16
FORTE CERRETO	0	0	0	0	0,00	D2	0,00	-	-	-
GENZANO	7	0	63	1	6.324.256,59	D2	1,05	2.108.085,53	2.108.085,53	2.108.085,53
MENZANO	6	0	86	0	11.054.384,55	D2	1,83	3.684.794,85	3.684.794,85	3.684.794,85



## Comune dell'Aquila

Assessorato alla Ricostruzione



Frazioni	Abitazioni Principali	Attività prod/com/prof	Unità Immobiliari	Nuclei in assistenza	Importo richiesto (tot)	Danno	Peso % frazione (su totale)	Totale disponibile prima "chiamata"	Totale disponibile seconda "chiamata"	Totale disponibile terza "chiamata"
PAGLIARE DI SASSA	14	0	70	5	11.727.044,30	D2	1,94	3.909.014,77	3.909.014,77	3.909.014,77
PALOMBAIA DI SASSA	2	0	3	0	541.115,96	D2	0,09	180.371,99	180.371,99	180.371,99
PETTINO	7	2	47	0	5.682.559,58	D2	0,94	1.894.186,53	1.894.186,53	1.894.186,53
POGGIO SANTA MARIA	14	0	48	4	8.430.692,66	D2	1,40	2.810.230,89	2.810.230,89	2.810.230,89
POZZA DI PRETURO	4	0	36	0	5.780.149,30	D2	0,96	1.926.716,43	1.926.716,43	1.926.716,43
PRETURO	9	2	88	4	12.728.352,11	D2	2,11	4.242.784,04	4.242.784,04	4.242.784,04
SAN MARCO DI PRETURO	8	0	109	1	15.916.321,73	D2	2,64	5.305.440,58	5.305.440,58	5.305.440,58
SAN PIETRO DELLA IENCA	0	0	4	0	493.639,20	D2	0,08	164.546,40	164.546,40	164.546,40
SAN VITTORINO	18	0	112	4	21.432.104,32	D2	3,55	7.144.034,77	7.144.034,77	7.144.034,77
SANTI DI PRETURO	3	2	40	0	5.172.783,91	D2	0,86	1.724.261,30	1.724.261,30	1.724.261,30
SASSA	22	6	107	4	20.479.626,20	D2	3,40	6.826.542,07	6.826.542,07	6.826.542,07
VALLESINDOLE	23	0	105	3	10.372.746,25	D2	1,72	3.457.582,08	3.457.582,08	3.457.582,08
<b>TOTALE</b>	<b>676</b>	<b>38</b>	<b>4397</b>	<b>227</b>	<b>603.085.864,62</b>		<b>100,00</b>	<b>201.028.621,54</b>	<b>201.028.621,54</b>	<b>201.028.621,54</b>

**Tabella 2 Quadro generale frazioni danno medio D3 e moderato D2**

Come si osserva dalla tabella 2 per ogni frazione è stato calcolato il numero di abitazioni principali, il numero di attività produttive, il numero di unità immobiliari ed il numero totale dei nuclei familiari ancora in assistenza presso C.A.S.E. e M.A.P. A ciascuna frazione è stato attribuito un peso % (costo singola frazione / costo totale \* 100) e il costo totale ripartito in tre intervalli. Ad ogni determinato intervallo, a partire dalle frazioni con danno D3, verrà effettuata una "chiamata" ogni tre mesi che consisterà, per le schede parametriche, nella richiesta del progetto parte II, previa istruttoria della parte I da parte di USRA e, per le vecchie procedure, nel rilascio del provvedimento definitivo, previa istruttoria positiva da parte di USRA e verifica della conformità urbanistica da parte del Comune dell'Aquila. Ciascuna "chiamata" avrà il limite massimo di spesa riportato nella tabella 2 per ciascuna frazione che potrà essere superato solo nei seguenti casi:

1. Parità di punteggio tra due o più pratiche;
2. Residuo derivante dal mancato raggiungimento del limite massimo spendibile per la "chiamata" in corso maggiore o uguale del 50% del costo di ricostruzione della pratica successiva;
3. Data di presentazione uguale tra due o più pratiche a punteggio zero prive di abitazioni principali o di attività produttive;


### **PUNTEGGI FRAZIONI CON DANNO MEDIO D3**

Di seguito sono elencati i punteggi relativi ad ogni singola pratica presente nei centri storici della frazione considerata. A titolo di esempio sono indicati i calcoli relativi solo alle prime pratiche di alcune frazioni. Dalle tabelle di riepilogo è possibile comunque verificare i risultati applicando le formule di seguito riportate.



## Comune dell'Aquila

Assessorato alla Ricostruzione



### BAGNO PICCOLO

CENTRO STORICO - BAGNO PICCOLO											
AQBCE	Data Presentazione	Abitazioni principali AP	Attività Com (AC)	Unità Immobiliari UI	nuclei in assistenza NA	Importo richiesto	Importo definito	AP/UI	AC/UI	NA/AP	Punteggio Totale
30/06/2017	AQ-BCE-19622	1	0	1	1	624.463,21		100,00	0,00	100,00	200,00
	AQ-BCE-20076	1	0	1	1	362.199,23		100,00	0,00	100,00	200,00
	AQ-BCE-60026	2	0	2	2	1.057.292,88		100,00	0,00	100,00	200,00
	AQ-BCE-60028	1	0	3	1	1.727.088,87		33,33	0,00	100,00	133,33
	AQ-BCE-60234	4	0	7	3	2.603.931,77		57,14	0,00	75,00	132,14
	AQ-BCE-60027	1	0	4	1	1.041.148,83		25,00	0,00	100,00	125,00
	AQ-BCE-60748	3	0	12	3	1.171.171,19		25,00	0,00	100,00	125,00
	AQ-BCE-61008	1	0	4	1	660.976,80		25,00	0,00	100,00	125,00
						<b>9.248.272,78</b>					
31/12/2017	AQ-BCE-60688	1	0	5	1	758.627,95		20,00	0,00	100,00	120,00
	AQ-BCE-60594	3	0	6	2	682.027,53		50,00	0,00	66,67	116,67
	AQ-BCE-19653	1	0	1	0	562.772,05		100,00	0,00	0,00	100,00
	AQ-BCE-60900	4	0	25	3	4.184.311,12		16,00	0,00	75,00	91,00
	AQ-BCE-60747	2	0	10	1	1.563.010,68		20,00	0,00	50,00	70,00
						<b>7.750.749,33</b>					
30/06/2018	AQ-BCE-60656	2	0	22	1	3.690.059,77		9,09	0,00	50,00	59,09
	AQ-BCE-60716	1	0	2	0	418.584,60		50,00	0,00	0,00	50,00
	AQ-BCE-60746	1	0	2	0	960.278,83		50,00	0,00	0,00	50,00
	AQ-BCE-20057	0	0	4	0	332.031,51		0,00	0,00	0,00	0,00
	AQ-BCE-60236	0	0	1	0	259.733,39		0,00	0,00	0,00	0,00
						<b>5.660.688,10</b>					
TOTALE		29	0	112	21	22.659.710,21					

Tabella 3 Elenco pratiche da istruire frazione Bagno Piccolo

#### **1 Indicatore Presenza di Abitazioni Principali (IPAP)**

Il primo indicatore utilizzato è la presenza nell'aggregato di abitazioni principali.

Dalla tabella 3 si evince che, ad esempio per la pratica AQ-BCE-19622 c'è un numero totale di abitazioni principali pari a 1 e un numero totale di unità immobiliari pari a 1.

Si procede quindi ad eseguire il seguente rapporto:

$$\%IPAP = AP/UI * 100 = 1/1 * 100 = 100$$


Concludendo quindi l' **Indicatore Presenza di Abitazioni Principali (IPAP) vale 100.**

#### **2 Indicatore Presenza Attività Produttive/Commerciali/Professionali (IPAPC)**



## Comune dell'Aquila

Assessorato alla Ricostruzione



Il secondo indicatore utilizzato è la presenza nell'aggregato di attività produttive- commerciali-professionali (AC).

Conoscendo il numero di attività (AC) 0 e il totale delle unità immobiliari (UI) 1 presenti all'interno dell'aggregato si procede ad eseguire il seguente rapporto:

$$\%IPAPC = AC / UI * 100 = 0/1 * 100 = 0$$

Concludendo quindi l' **Indicatore Presenza Attività Produttive/Commerciali (IPAPC) vale 0.**

### 3 Indicatore Nuclei Familiari in Assistenza (INFA)

Il terzo indicatore utilizzato è il numero dei nuclei familiari in assistenza sul totale delle abitazioni principali presenti in ogni singolo aggregato. Conoscendo il numero dei nuclei in assistenza (NA) 1 e il totale delle abitazioni principali (AP) 1 all'interno dell'aggregato si procede ad eseguire il rapporto:

$$\%ICDR = NA / AP * 100 = 1/1 * 100 = 100$$

Concludendo quindi l' **Indicatore Contributi Definitivi Rilasciati (ICDR) vale 100.**

### Punteggio totale della pratica

Una volta definiti tutti gli indicatori si procede alla loro somma al fine di ottenere il punteggio dell'aggregato e stilare l'ordine tra le diverse pratiche del centro storico della frazione in esame.

$$\text{Punteggio totale pratica: } IPAP + IPAPC + INFA = 100 + 0 + 100 = 200$$

Una volta noto il punteggio di ciascuna pratica della frazione si procede ad ordinarle fino al raggiungimento del limite massimo spendibile relativo al primo intervallo temporale stabilito anche tenendo conto dei criteri stabiliti nel paragrafo "Individuazione priorità attuative" (punti 1,2 e 3).


Per la frazione in esame il limite massimo spendibile in ognuno dei tre intervalli temporali considerati è 7.553.236,74 per un totale di 22.659.710,21. Si procede quindi all'ordinamento delle pratiche in base al punteggio e si raggruppano le pratiche sommando gli importi richiesti fino al raggiungimento del limite massimo di 7.553.236,74

1	AQ-BCE-19622	18/07/2012	1	0	1	1	624.463,21	200,00
2	AQ-BCE-20076	25/10/2012	1	0	1	1	362.199,23	200,00
3	AQ-BCE-60026	04/07/2013	2	0	2	2	1.057.292,88	200,00
4	AQ-BCE-60028	04/07/2013	1	0	3	1	1.727.088,87	133,33
5	AQ-BCE-60234	28/10/2013	4	0	7	3	2.603.931,77	132,14
6	AQ-BCE-60027	04/07/2013	1	0	4	1	1.041.148,83	125,00
SOMMA PARZIALE PRATICHE 1-6							7.416.124,79	
7	AQ-BCE-60748	08/04/2014	3	0	12	3	1.171.171,19	125,00
8	AQ-BCE-61008	29/07/2014	1	0	4	1	660.976,80	125,00
SOMMA PARZIALE PRATICHE 7-8							9.248.272,78	
9	AQ-BCE-60688	24/03/2014	1	0	5	1	758.627,95	120,00



## Comune dell'Aquila

### Assessorato alla Ricostruzione



Come si osserva dalla tabella, sommando i contributi richiesti delle prime 6 pratiche si raggiungerebbe la somma parziale di 7.416.124,79 con un residuo di  $(7.553.236,74 - 7.416.124,79) = 137.111,95$ . A questo punto si applicano le regole indicate nel paragrafo "Individuazione priorità attuative" (punti 1,2 e 3). Nel caso in esame il residuo non è sufficiente a finanziare la pratica successiva (nel nostro caso la pratica 7 con un residuo inferiore al 50% del contributo richiesto) ma avendo le successive ugual punteggio (125) il limite massimo spendibile potrà essere superato fino a finanziare la pratica 9 raggiungendo la cifra di 9.248.272,78.

### **BRECCIASECCA**

Per la frazione di Brecciassecca tutte le pratiche presentate sono state istruite alla data del 31/03/2016.

### **COLLEFRACIDO**


CENTRO STORICO - COLLEFRACIDO												
	AQBCE	Data Presentazione	Abitazioni principali AP	Attività Comm/Prod/prof AC	Unità Immobiliari UI	nuclei in assistenza NA	Importo richiesto	Importo definito	AP/UI	AC/UI	NA/AP	Punteggio Totale
30/06/2017	AQ-BCE-19886	28/08/2012	2	0	2	2	939.057,32		100,00	0,00	100,00	200,00
	AQ-BCE-51810	03/05/2013	2	1	14	2	1.986.306,08		14,29	7,14	100,00	121,43
	AQ-BCE-51405	09/04/2013	1	0	5	1	1.396.459,90		20,00	0,00	100,00	120,00
	AQ-BCE-60014	01/07/2013	1	0	6	1	547.099,47		16,67	0,00	100,00	116,67
							4.868.922,77					
31/12/2017	AQ-BCE-51800	03/05/2013	2	0	16	2	2.448.572,55		12,50	0,00	100,00	112,50
	AQ-BCE-51855	09/05/2013	1	0	9	1	1.602.151,74		11,11	0,00	100,00	111,11
	AQ-BCE-52045	22/05/2013	2	0	14	1	2.267.791,12		14,29	0,00	50,00	64,29
							6.318.515,41					
30/06/2018	AQ-BCE-20046	16/10/2012	1	0	2	0	249.412,44		50,00	0,00	0,00	50,00
	AQ-BCE-51805	03/05/2013	1	0	2	0	786.257,01		50,00	0,00	0,00	50,00
	AQ-BCE-60465	27/12/2013	1	0	3	0	706.046,87		33,33	0,00	0,00	33,33
	AQ-BCE-52145	27/05/2013	1	0	4	0	874.916,19		25,00	0,00	0,00	25,00
	AQ-BCE-60799	13/05/2014	1	0	9	0	2.293.354,14		11,11	0,00	0,00	11,11
	AQ-BCE-19985	25/09/2012	0	0	2	0	339.912,06		0,00	0,00	0,00	0,00
	AQ-BCE-60794	12/05/2014	0	0	7	0	679.158,39		0,00	0,00	0,00	0,00
							5.929.057,10					
	TOTALE		16	1	95	10	17.116.495,28					

Tabella 4 Elenco pratiche da istruire frazione Collefracido



## Comune dell'Aquila

Assessorato alla Ricostruzione



### **1 Indicatore Presenza di Abitazioni Principali (IPAP)**

Dalla tabella 4 si evince che, ad esempio per la pratica AQ-BCE-51810 c'è un numero totale di abitazioni principali pari a 2 e un numero totale di unità immobiliari pari a 14.

Ovvero:

$$\%IPAP = AP/UI * 100 = 2/14 * 100 = 14,29$$

Concludendo quindi l' **Indicatore Presenza di Abitazioni Principali (IPAP) vale 14,29.**

### **2 Indicatore Presenza Attività Produttive/Commerciali/Professionali (IPAPC)**

Il secondo indicatore utilizzato è la presenza nell'aggregato di attività produttive- commerciali-professionali (AC).

Conoscendo il numero di attività (AC) 1 e il totale delle unità immobiliari (UI) 14 presenti all'interno dell'aggregato si procede ad eseguire il seguente rapporto:

$$\%IPAPC = AC / UI * 100 = 1/14 * 100 = 7,14$$

Concludendo quindi l' **Indicatore Presenza Attività Produttive/Commerciali (IPAPC) vale 7,14.**

### **3 Indicatore Nuclei Familiari in Assistenza (INFA)**

Il terzo indicatore utilizzato è il numero dei nuclei familiari in assistenza sul totale delle abitazioni principali presenti in ogni singolo aggregato. Conoscendo il numero dei nuclei in assistenza (NA) 2 e il totale delle abitazioni principali (AP) 2 all'interno dell'aggregato si procede ad eseguire il rapporto:

$$\%ICDR = NA / AP * 100 = 2/2 * 100 = 100$$

Concludendo quindi l' **Indicatore Contributi Definitivi Rilasciati (ICDR) vale 100.**

### **Punteggio totale della pratica**

Una volta definiti tutti gli indicatori si procede alla loro somma al fine di ottenere il punteggio dell'aggregato e stilare l'ordine tra le diverse pratiche del centro storico della frazione in esame.

$$\text{Punteggio totale pratica: } IPAP + IPAPC + INFA = 14,29 + 7,14 + 100 = 121,43$$

Una volta noto il punteggio di ciascuna pratica della frazione si procede ad ordinarle fino al raggiungimento del limite massimo spendibile relativo al primo intervallo temporale stabilito anche tenendo conto dei criteri stabiliti nel paragrafo "Individuazione priorità attuative" (punti 1,2 e 3).


Per la frazione in esame il limite massimo spendibile in ognuno dei tre intervalli temporali considerati è 5.705.498,43 per un totale di 17.116.495,28. Si procede quindi all'ordinamento delle pratiche in base al punteggio e si raggruppano le pratiche sommando gli importi richiesti fino al raggiungimento del limite massimo di 5.705.498,43





## Comune dell'Aquila

Assessorato alla Ricostruzione



1	AQ-BCE-19886	28/08/2012	2	0	2	2	939.057,32
2	AQ-BCE-51810	03/05/2013	2	1	14	2	1.986.306,08
3	AQ-BCE-51405	09/04/2013	1	0	5	1	1.396.459,90
4	AQ-BCE-60014	01/07/2013	1	0	6	1	547.099,47
SOMMA PARZIALE PRATICHE 1-2-3-4							4.868.922,77
5	AQ-BCE-51800	03/05/2013	2	0	16	2	2.448.572,55
SOMMA PARZIALE PRATICHE 4-5							7.317.495,32

Come si osserva dalla tabella, sommando i contributi richiesti delle prime 5 pratiche si supererebbe il limite massimo spendibile. Fermandosi alla somma parziale delle pratiche 1-4 di 4.868.922,77 avremmo invece un residuo di  $(5.705.498,43 - 4.868.922,77) = 836.575,66$ . A questo punto quindi verranno applicate le regole indicate nel paragrafo "Individuazione priorità attuative" (punti 1,2 e 3). In particolare se tale residuo è uguale o superiore al 50% ( % di appartenenza) del contributo richiesto della pratica successiva (nel nostro caso la 5), tale pratica verrà inserita nel raggruppamento. Nel caso specifico:

residuo =  $5.705.498,43 - 4.868.922,77 = 836.575,66$

Contributo richiesto pratica numero 5 = 2.448.572,55

% di appartenenza =  $836.575,66 / 2.448.572,55 * 100 = 34,16$

34,65 % è inferiore al 50%, quindi la pratica numero 5 verrà inserita nel raggruppamento successivo previsto per la data del 31/12/2017.

### COLLEMARE


CENTRO STORICO - COLLEMARE											
AQBCE	Data Presentazione	Abitazioni principali AP	Attività Comm/Prod/prof AC	Unità Immobiliari UI	nuclei in assistenza NA	Importo richiesto	Importo definito	AP/UI	AC/UI	NA/AP	Punteggio Totale
30/06/2017	AQ-BCE-19401	1	0	3	0	363.631,71		33,33	0,00	0,00	33,33
31/12/2017	AQ-BCE-60855	3	0	14	0	1.067.251,30		21,43	0,00	0,00	21,43





# Comune dell'Aquila

Assessorato alla Ricostruzione



CENTRO STORICO - COLLEMARE											
AQBCE	Data Presentazione	Abitazioni principali AP	Attività Comm/Prod/prof AC	Unità Immobiliari UI	nuclei in assistenza NA	Importo richiesto	Importo definito	AP/UI	AC/UI	NA/AP	Punteggio Totale
30/06/2018	AQ-BCE-61057	0	0	3	0	36.385,82		0,00	0,00	0,00	0,00
	<b>TOTALE</b>	<b>4</b>	<b>0</b>	<b>20</b>	<b>0</b>	<b>1.467.268,83</b>					


Tabella 5 Elenco pratiche da istruire frazione Collemare

## COPPITO

CENTRO STORICO - COPPITO											
AQBCE	Data Presentazione	Abitazioni principali AP	Attività Comm/Prod/prof AC	Unità Immobiliari UI	nuclei in assistenza NA	Importo richiesto	Importo definito	AP/UI	AC/UI	NA/AP	Punteggio Totale
30/06/2017	AQ-BCE-20458	1	0	1	1	13.457,70		100,00	0,00	100,00	200,00
	AQ-BCE-20459	1	0	1	1	7.416,95		100,00	0,00	100,00	200,00
	AQ-BCE-52400	4	2	6	3	1.639.200,11		66,67	33,33	75,00	175,00
	AQ-BCE-20097	1	0	2	1	206.506,70		50,00	0,00	100,00	150,00
	AQ-BCE-20454	3	0	4	2	557.046,60		75,00	0,00	66,67	141,67
	AQ-BCE-52465	3	0	4	2	1.102.208,59		75,00	0,00	66,67	141,67
	AQ-BCE-60336	1	2	10	1	1.360.349,70		10,00	20,00	100,00	130,00
	AQ-BCE-60761	1	1	7	1	1.339.238,70		14,29	14,29	100,00	128,57
	AQ-BCE-60784	2	0	10	2	1.411.748,27		20,00	0,00	100,00	120,00
	AQ-BCE-61120	1	0	5	1	535.402,54		20,00	0,00	100,00	120,00
	AQ-BCE-60785	3	0	6	2	1.348.633,89		50,00	0,00	66,67	116,67
	AQ-BCE-60126	1	0	9	1	1.999.659,26		11,11	0,00	100,00	111,11
	AQ-BCE-60377	1	0	11	1	1.452.640,16		9,09	0,00	100,00	109,09
	AQ-BCE-51025	4	0	14	3	2.456.760,24		28,57	0,00	75,00	103,57
	AQ-BCE-60212	4	0	8	2	987.985,33		50,00	0,00	50,00	100,00
	AQ-BCE-52430	3	2	8	1	1.262.952,05		37,50	25,00	33,33	95,83
	AQ-BCE-60595	7	0	14	3	1.605.787,01		50,00	0,00	42,86	92,86
	AQ-BCE-60375	3	0	13	2	1.206.732,96		23,08	0,00	66,67	89,74
	AQ-BCE-52485	2	1	8	1	1.461.733,94		25,00	12,50	50,00	87,50
	AQ-BCE-60373	5	0	21	3	1.833.420,11		23,81	0,00	60,00	83,81
	AQ-BCE-60864	6	0	19	3	2.490.367,59		31,58	0,00	50,00	81,58
	<b>TOTALE</b>					<b>26.279.248,40</b>					



**Comune dell'Aquila**  
Assessorato alla Ricostruzione




CENTRO STORICO - COPPITO												
AQBCE	Data Presentazione	Abitazioni principali AP	Attività Comm/Prod/prof AC	Unità Immobiliari UI	nuclei in assistenza NA	Importo richiesto	Importo definito	AP/UI	AC/UI	NA/AP	Punteggio Totale	
31/12/2017	AQ-BCE-52825	03/06/2013	4	0	8	1	2.785.699,91		50,00	0,00	25,00	75,00
	AQ-BCE-60394	23/12/2013	4	0	16	2	1.185.573,76		25,00	0,00	50,00	75,00
	AQ-BCE-53075	03/06/2013	10	1	21	2	3.360.675,63		47,62	4,76	20,00	72,38
	AQ-BCE-60524	31/12/2013	2	0	11	1	1.500.009,17		18,18	0,00	50,00	68,18
	AQ-BCE-60371	19/12/2013	4	0	39	2	2.782.191,95		10,26	0,00	50,00	60,26
	AQ-BCE-60374	19/12/2013	8	1	33	2	3.913.957,70		24,24	3,03	25,00	52,27
	AQ-BCE-52185	24/06/2013	3	0	16	1	1.652.991,56		18,75	0,00	33,33	52,08
	AQ-BCE-09433	06/04/2010	1	0	2	0	202.464,10		50,00	0,00	0,00	50,00
	AQ-BCE-18925	15/03/2012	1	0	2	0	456.337,46		50,00	0,00	0,00	50,00
	AQ-BCE-60521	30/12/2013	3	0	25	1	2.681.781,08		12,00	0,00	33,33	45,33
	AQ-BCE-60376	19/12/2013	3	0	49	1	4.427.769,53		6,12	0,00	33,33	39,46
						24.949.451,85						
31/03/2018	AQ-BCE-53080	06/06/2013	1	3	11	0	4.552.462,46		9,09	27,27	0,00	36,36
	AQ-BCE-60876	26/06/2014	1	0	3	0	433.817,57		33,33	0,00	0,00	33,33
	AQ-BCE-61039	30/06/2014	1	0	3	0	360.890,79		33,33	0,00	0,00	33,33
	AQ-BCE-60211	17/10/2013	3	0	10	0	1.174.574,08		30,00	0,00	0,00	30,00
	AQ-BCE-60010	06/06/2013	1	0	4	0	2.139.626,29		25,00	0,00	0,00	25,00
	AQ-BCE-60271	14/11/2013	1	0	4	0	191.133,99		25,00	0,00	0,00	25,00
	AQ-BCE-60280	21/11/2013	1	0	4	0	1.192.911,53		25,00	0,00	0,00	25,00
	AQ-BCE-60326	10/12/2013	3	0	12	0	1.380.383,23		25,00	0,00	0,00	25,00
	AQ-BCE-52230	29/05/2013	0	2	9	0	1.704.809,72		0,00	22,22	0,00	22,22
	AQ-BCE-60308	05/12/2013	1	0	5	0	864.046,53		20,00	0,00	0,00	20,00
	AQ-BCE-60187	02/10/2013	4	0	22	0	2.457.750,39		18,18	0,00	0,00	18,18
	AQ-BCE-60313	05/12/2013	0	1	10	0	792.894,87		0,00	10,00	0,00	10,00
	AQ-BCE-60372	19/12/2013	1	0	16	0	1.028.007,77		6,25	0,00	0,00	6,25
	AQ-BCE-02671	21/10/2009	0	0	1	0	57.243,03		0,00	0,00	0,00	0,00
	AQ-BCE-02675	21/10/2009	0	0	1	0	109.654,32		0,00	0,00	0,00	0,00
	AQ-BCE-02682	21/10/2009	0	0	5	0	547.299,10		0,00	0,00	0,00	0,00
	AQ-BCE-20256	03/12/2012	0	0	3	0	367.528,55		0,00	0,00	0,00	0,00
	AQ-BCE-20490	26/03/2013	0	0	2	0	50.128,20		0,00	0,00	0,00	0,00
	AQ-BCE-60209	17/10/2013	0	0	5	0	389.354,79		0,00	0,00	0,00	0,00
	AQ-BCE-60210	17/10/2013	0	0	15	0	1.775.591,71		0,00	0,00	0,00	0,00
	AQ-BCE-60219	22/10/2013	0	0	17	0	1.121.840,22		0,00	0,00	0,00	0,00
	AQ-BCE-60370	19/12/2013	0	0	13	0	1.131.252,61		0,00	0,00	0,00	0,00
	AQ-BCE-60399	23/12/2013	0	0	3	0	758.031,59		0,00	0,00	0,00	0,00
	AQ-BCE-60653	06/03/2014	0	0	2	0	290.226,88		0,00	0,00	0,00	0,00
	AQ-BCE-60811	06/05/2014	0	0	10	0	150.097,02		0,00	0,00	0,00	0,00
	AQ-BCE-61040	09/07/2014	0	0	6	0	1.079.526,91		0,00	0,00	0,00	0,00
						26.101.084,15						
TOTALE		118	16	599	50	77.329.784,40						

Tabella 6 Elenco pratiche da istruire frazione Coppito



## Comune dell'Aquila

Assessorato alla Ricostruzione




### MONTICCHIO

	CENTRO STORICO - MONTICCHIO											
	AQBCE	Data Presentazione	Abitazioni principali AP	Attività Comm/Prod/prof AC	Unità Immobiliari UI	nuclei in assistenza NA	Importo richiesto	Importo definito	AP/UI	AC/UI	NA/AP	Punteggio Totale
30/06/2017	AQ-BCE-61114	24/03/2015	1	0	1	1	79.722,02		100,00	0,00	100,00	200,00
	AQ-BCE-60494	30/12/2013	7	0	11	6	3.551.929,08		63,64	0,00	85,71	149,35
	AQ-BCE-52195	26/06/2013	1	0	3	1	496.455,52		33,33	0,00	100,00	133,33
	AQ-BCE-60608	07/01/2014	3	0	12	3	2.322.469,26		25,00	0,00	100,00	125,00
	AQ-BCE-60013	24/07/2013	1	0	6	1	1.091.696,10		16,67	0,00	100,00	116,67
	AQ-BCE-61137	08/04/2015	2	0	3	1	934.086,61		66,67	0,00	50,00	116,67
	AQ-BCE-61121	01/04/2015	7	0	10	3	5.632.866,23		70,00	0,00	42,86	112,86
	AQ-BCE-60556	07/01/2014	1	0	10	1	928.526,07		10,00	0,00	100,00	110,00
	AQ-BCE-19095	12/04/2012	3	0	7	2	1.122.642,45		42,86	0,00	66,67	109,52
	AQ-BCE-53115	05/06/2013	2	0	6	1	1.436.874,35		33,33	0,00	50,00	83,33
	AQ-BCE-53245	17/06/2013	3	0	6	1	683.732,03		50,00	0,00	33,33	83,33
						18.280.999,72						
31/12/2017	AQ-BCE-60563	07/01/2014	8	0	31	4	4.925.946,70		25,81	0,00	50,00	75,81
	AQ-BCE-52875	29/05/2013	4	1	10	1		2.270.977,25 *	40,00	10,00	25,00	75,00
	AQ-BCE-60436	23/12/2013	5	0	15	2	6.376.825,72		33,33	0,00	40,00	73,33
	AQ-BCE-60119	07/08/2013	3	0	10	1	2.349.605,10		30,00	0,00	33,33	63,33
	AQ-BCE-61091	02/10/2014	2	0	21	1	2.568.557,95		9,52	0,00	50,00	59,52
	AQ-BCE-60252	07/11/2013	6	0	30	2	5.084.267,30		20,00	0,00	33,33	53,33
							21.305.202,77					
30/06/2018	AQ-BCE-60727	28/03/2014	4	0	15	1	2.654.066,41		26,67	0,00	25,00	51,67
	AQ-BCE-60561	07/01/2014	4	0	32	1	3.365.754,70		12,50	0,00	25,00	37,50
	AQ-BCE-61071	29/07/2014	5	0	15	0	2.100.587,35		33,33	0,00	0,00	33,33
	AQ-BCE-61021	15/07/2014	4	0	19	0	3.297.014,45		21,05	0,00	0,00	21,05
	AQ-BCE-61020	01/07/2014	3	0	15	0	3.134.955,03		20,00	0,00	0,00	20,00
	AQ-BCE-61037	29/07/2014	1	0	5	0	550.590,29		20,00	0,00	0,00	20,00
	AQ-BCE-60749	07/04/2014	2	0	14	0	3.405.769,76		14,29	0,00	0,00	14,29
	AQ-BCE-18934	16/03/2012	0	0	4	0	257.892,18		0,00	0,00	0,00	0,00
	AQ-BCE-52255	29/05/2013	0	0	7	0	849.271,90		0,00	0,00	0,00	0,00
	AQ-BCE-60698	25/03/2014	0	0	1	0	42.279,92		0,00	0,00	0,00	0,00
	AQ-BCE-60756	08/04/2014	0	0	5	0	268.312,00		0,00	0,00	0,00	0,00
	AQ-BCE-60885	11/04/2014	0	0	1	0	284.478,87		0,00	0,00	0,00	0,00
							20.210.972,86					
TOTALE			82	1	325	34	59.797.175,35	2.270.977,25				

Tabella 7 Elenco pratiche da istruire frazione Monticchio (\*pratica già autorizzata ai sensi del D.C.P.M. 42/2013 art. 11 co. 2)



**Comune dell'Aquila**  
Assessorato alla Ricostruzione



**PESCOMAGGIORE**

CENTRO STORICO - PESCOMAGGIORE											
AQBCE	Data Presentazione	Abitazioni principali AP	Attività Comm/Prod/prof AC	Unità Immobiliari UI	nuclei in assistenza NA	Importo richiesto	Importo definito	AP/UI	AC/UI	NA/AP	Punteggio Totale
30/06/2017	AQ-BCE-60536	03/01/2014	1	0	2	1	251.528,86		50,00	0,00	150,00
	AQ-BCE-61106	16/04/2015	1	0	6	1	283.844,88		16,67	0,00	116,67
	AQ-BCE-20085	26/10/2012	1	0	8	1	530.193,19		12,50	0,00	112,50
	AQ-BCE-61125	06/07/2015	1	0	11	1	765.872,98		9,09	0,00	109,09
	AQ-BCE-07951	18/12/2009	3	0	3	0	23.418,26		100,00	0,00	100,00
	AQ-BCE-60416	23/12/2013	2	0	4	0	1.378.944,13		50,00	0,00	50,00
	AQ-BCE-60483	30/12/2013	2	0	14	0	1.902.426,91		14,29	0,00	14,29
	AQ-BCE-60484	30/12/2013	1	0	7	0	1.294.820,15		14,29	0,00	14,29
						<b>6.431.049,36</b>					
31/12/2017	AQ-BCE-60174	18/09/2013	1	0	11	0	1.727.202,53		9,09	0,00	9,09
	AQ-BCE-60485	30/12/2013	1	0	11	0	1.799.580,37		9,09	0,00	9,09
	AQ-BCE-60486	30/12/2013	0	0	2	0	181.537,22		0,00	0,00	0,00
	AQ-BCE-60506	30/12/2013	0	0	4	0	539.434,86		0,00	0,00	0,00
						<b>4.247.754,98</b>					
30/06/2018	AQ-BCE-60853	25/06/2014	0	0	12	0	1.330.629,05		0,00	0,00	0,00
	AQ-BCE-60854	25/06/2014	0	0	12	0	713.268,62		0,00	0,00	0,00
	AQ-BCE-61031	08/08/2014	0	0	4	0	475.978,38		0,00	0,00	0,00
	AQ-BCE-61143	29/09/2015	0	0	3	0	416.661,85		0,00	0,00	0,00
						<b>2.936.537,90</b>					
TOTALE		14	0	114	4	<b>13.615.342,24</b>					

Tabella 8 Elenco pratiche da istruire frazione Pescomaggiore


**PIANOLA**

CENTRO STORICO - PIANOLA											
AQBCE	Data Presentazione	Abitazioni principali AP	Attività Comm/Prod/prof AC	Unità Immobiliari UI	nuclei in assistenza NA	Importo richiesto	Importo definito	AP/UI	AC/UI	NA/AP	Punteggio Totale
30/06/2017	AQ-BCE-60353	18/12/2013	5	0	6	3	759.354,32		83,33	0,00	143,33
	AQ-BCE-60324	09/12/2013	1	0	3	1	560.006,24		33,33	0,00	133,33
	AQ-BCE-60651	06/03/2014	4	0	7	3	2.167.555,17		57,14	0,00	132,14
	AQ-BCE-60065	15/07/2013	2	0	3	1	2.546.713,26		66,67	0,00	116,67
	AQ-BCE-60325	10/12/2013	3	0	7	2	3.354.473,53		42,86	0,00	109,52
	AQ-BCE-60172	18/09/2013	1	0	13	1	1.051.686,31		7,69	0,00	107,69
						<b>10.439.788,83</b>					



# Comune dell'Aquila

## Assessorato alla Ricostruzione



CENTRO STORICO - PIANOLA												
	AQBCE	Data Presentazione	Abitazioni principali AP	Attività Comm/Prod/prof AC	Unità Immobiliari UI	nuclei in assistenza NA	Importo richiesto	Importo definito	AP/UI	AC/UI	NA/AP	Punteggio Totale
31/12/2017	AQ-BCE-60265	12/11/2013	7	0	12	3	1.619.530,03		58,33	0,00	42,86	101,19
	AQ-BCE-52340	30/05/2013	1	0	1	0	246.986,64		100,00	0,00	0,00	100,00
	AQ-BCE-60666	12/03/2014	4	0	19	3	3.248.206,71		21,05	0,00	75,00	96,05
	AQ-BCE-60105	31/07/2013	4	0	7	1	2.652.954,32		57,14	0,00	25,00	82,14
	AQ-BCE-60998	25/07/2014	6	0	21	3	1.888.087,10		28,57	0,00	50,00	78,57
							9.655.764,80					
30/06/2018	AQ-BCE-60352	18/12/2013	6	0	19	2	1.732.026,60		31,58	0,00	33,33	64,91
	AQ-BCE-60430	23/12/2013	3	0	11	1	1.657.609,34		27,27	0,00	33,33	60,61
	AQ-BCE-60839	19/06/2014	4	0	26	1	2.564.091,31		15,38	0,00	25,00	40,38
	AQ-BCE-61090	01/04/2015	2	0	5	0	492.679,57		40,00	0,00	0,00	40,00
	AQ-BCE-61152	24/07/2014	1	0	3	0	2.209.655,45		33,33	0,00	0,00	33,33
	AQ-BCE-07544	18/12/2009	0	0	1	0	98.420,10		0,00	0,00	0,00	0,00
	AQ-BCE-19708	02/08/2012	0	0	2	0	620.512,84		0,00	0,00	0,00	0,00
	AQ-BCE-20314	18/12/2012	0	0	6	0	371.328,28		0,00	0,00	0,00	0,00
							9.746.323,49					
TOTALE			54	0	172	25	29.841.877,12					

Tabella 9 Elenco pratiche da istruire frazione Pianola


### S.ELIA

CENTRO STORICO - S.ELIA												
	AQBCE	Data Presentazio e	Abitazio i principali AP	Attività Comm/Prod/pro f AC	Unità Immobiliar i UI	nuclei in assisten za NA	Importo richiesto	Import o definito	AP/UI	AC/U I	NA/A P	Punteggi o Totale
30/ 06/2017	AQ-BCE-19927	04/09/2012	2	0	3	2	1.071.773,67		66,67	0,00	100,00	166,67
	AQ-BCE-60196	09/10/2013	3	0	8	3	1.612.878,56		37,50	0,00	100,00	137,50
	AQ-BCE-60590	17/01/2014	7	0	9	2	1.759.411,67		77,78	0,00	28,57	106,35
	AQ-BCE-09560	30/04/2010	1	0	1	0	76.876,24		100,00	0,00	0,00	100,00
	AQ-BCE-60016	01/07/2013	2	1	6	1	1.770.186,61		33,33	16,67	50,00	100,00
						6.291.126,75						
31/12/2017	AQ-BCE-60198	10/10/2013	9	0	36	6	6.343.484,36		25,00	0,00	66,67	91,67
						6.343.484,36						
30/06/2018	AQ-BCE-20363	28/12/2012	3	0	6	1	2.137.930,72		50,00	0,00	33,33	83,33
	AQ-BCE-20401	22/01/2013	2	0	3	0	427.688,12		66,67	0,00	0,00	66,67
	AQ-BCE-	05/11/2012	1	0	2	0	308.027,81		50,00	0,00	0,00	50,00



## Comune dell'Aquila

Assessorato alla Ricostruzione



CENTRO STORICO - S.ELIA											
AQBCE	Data Presentazione	Abitazioni principali AP	Attività Comm/Prod/prof AC	Unità Immobiliari UI	nuclei in assistenza NA	Importo richiesto	Importo definito	AP/UI	AC/UI	NA/AP	Punteggio Totale
20132											
AQ-BCE-60871	09/07/2014	4	0	16	1	3.466.896,36		25,00	0,00	25,00	50,00
AQ-BCE-60844	24/06/2014	0	0	2	0	349.151,40		0,00	0,00	0,00	0,00
						6.689.694,41					
						19.324.305,52					
TOTALE		34	1	92	16						

Tabella 10 Elenco pratiche da istruire frazione S.Elia


### S.ANGELO DI BAGNO

CENTRO STORICO - SANT'ANGELO											
AQBCE	Data Presentazione	Abitazioni principali AP	Attività Comm/Prod/prof AC	Unità Immobiliari UI	nuclei in assistenza NA	Importo richiesto	Importo definito	AP/UI	AC/UI	NA/AP	Punteggio Totale
30/06/2017											
	AQ-BCE-60139	12/08/2013	1	0	1	640.913,82		100,00	0,00	100,00	200,00
	AQ-BCE-60168	16/09/2013	1	0	1	0	246.415,96	100,00	0,00	0,00	100,00
						887.329,78					
31/12/2017											
	AQ-BCE-11302	29/12/2010	1	0	4	0	106.234,27	25,00	0,00	0,00	25,00
	AQ-BCE-60167	16/09/2013	1	0	4	0	343.334,16	25,00	0,00	0,00	25,00
						449.568,43					
31/03/2018											
	AQ-BCE-60438	24/12/2013	0	0	4	0	1.070.739,67	0,00	0,00	0,00	0,00
							1.070.739,67				
	TOTALE		4	0	14	1	2.407.637,88				

Tabella 11 Elenco pratiche da istruire S.Angelo di Bagno



**Comune dell'Aquila**  
Assessorato alla Ricostruzione



**S.BENEDETTO DI BAGNO**

CENTRO STORICO - S.BENEDETTO DI BAGNO											
AQBCE	Data Presentazione	Abitazioni principali AP	Attività Comm/Prod/prof AC	Unità Immobiliari UI	nuclei in assistenza NA	Importo richiesto	Importo definito	AP/UI	AC/UI	NA/AP	Punteggio Totale
30/06/2017	AQ-BCE-20613	1	0	1	1			100,00	0,00	100,00	200,00
	AQ-BCE-60315	1	0	3	1		625.229,74	33,33	0,00	100,00	133,33
	AQ-BCE-52830	1	0	5	1	951.575,15		20,00	0,00	100,00	120,00
	AQ-BCE-07496	1	0	1	0	96.640,56		100,00	0,00	0,00	100,00
	AQ-BCE-60523	3	0	5	1	2.192.409,71		60,00	0,00	33,33	93,33
	AQ-BCE-60150	6	0	17	2	6.000.404,44		35,29	0,00	33,33	68,63
						<b>9.866.259,60</b>					
31/12/2017	AQ-BCE-60457	2	0	18	1	1.679.170,74		11,11	0,00	50,00	61,11
	AQ-BCE-60149	2	0	6	0	542.799,73		33,33	0,00	0,00	33,33
	AQ-BCE-60332	2	0	9	0	686.865,05		22,22	0,00	0,00	22,22
	AQ-BCE-60268	3	2	25	0	2.224.990,41		12,00	8,00	0,00	20,00
	AQ-BCE-60682	1	0	6	0	818.899,64		16,67	0,00	0,00	16,67
	AQ-BCE-60962	1	0	7	0	798.984,69		14,29	0,00	0,00	14,29
						<b>6.751.710,26</b>					
30/06/2018	AQ-BCE-52755	1	0	18	0	1.940.217,89		5,56	0,00	0,00	5,56
	AQ-BCE-20003	0	0	1	0	31.195,52		0,00	0,00	0,00	0,00
	AQ-BCE-60080	0	0	15	0	1.498.725,33		0,00	0,00	0,00	0,00
	AQ-BCE-60368	0	0	8	0	659.084,00		0,00	0,00	0,00	0,00
	AQ-BCE-61117	0	0	3	0	969.296,99		0,00	0,00	0,00	0,00
						<b>5.098.519,73</b>					
TOTALE		25	2	148	7	<b>21.716.489,59</b>					


Tabella 12 Elenco pratiche frazione S.Benedetto di Bagno





## Comune dell'Aquila

Assessorato alla Ricostruzione



### PUNTEGGI FRAZIONI CON DANNO MODERATO D2


#### ARAGNO

CENTRO STORICO - ARAGNO												
AQBCE	Data Presentazione	Abitazioni principali AP	Attività Comm/Prod/prof AC	Unità Immobiliari UI	nuclei in assistenza NA	Importo richiesto	Importo definito	AP/UI	AC/UI	NA/AP	Punteggio Totale	
30/09/2017	AQ-BCE-20443	13/02/2013	1	0	1	0	631.294,26		100,00	0,00	0,00	100,00
	AQ-BCE-60355	18/12/2013	1	0	3	0	207.735,52		33,33	0,00	0,00	33,33
	AQ-BCE-60993	24/07/2014	1	0	3	0	1.014.188,05		33,33	0,00	0,00	33,33
	AQ-BCE-60898	12/05/2014	2	0	8	0	1.367.091,93		25,00	0,00	0,00	25,00
	AQ-BCE-20449	19/02/2013	1	0	5	0	940.955,45		20,00	0,00	0,00	20,00
	AQ-BCE-61082	24/03/2015	1	0	9	0	472.649,00		11,11	0,00	0,00	11,11
	AQ-BCE-61036	25/07/2014	0	1	26	0	2.746.451,04		0,00	3,85	0,00	3,85
	AQ-BCE-60323	09/12/2013	1	0	36	0	1.714.285,02		2,78	0,00	0,00	2,78
						9.094.650,27						
31/03/2018	AQ-BCE-53095	11/07/2013	0	0	15	0	1.123.138,93		0,00	0,00	0,00	0,00
	AQ-BCE-60056	12/06/2013	0	0	10	0	978.687,77		0,00	0,00	0,00	0,00
	AQ-BCE-60171	17/09/2013	0	0	15	0	979.947,11		0,00	0,00	0,00	0,00
	AQ-BCE-60792	12/05/2014	0	0	9	0	1.380.123,63		0,00	0,00	0,00	0,00
	AQ-BCE-60842	12/05/2014	0	0	8	0	467.733,74		0,00	0,00	0,00	0,00
	AQ-BCE-60918	24/06/2014	0	0	5	0	400.353,99		0,00	0,00	0,00	0,00
	AQ-BCE-60920	17/07/2014	0	0	3	0	483.046,95		0,00	0,00	0,00	0,00
	AQ-BCE-60932	18/07/2014	0	0	1	0	85.808,16		0,00	0,00	0,00	0,00
	AQ-BCE-60989	18/07/2014	0	0	12	0	411.152,66		0,00	0,00	0,00	0,00
	AQ-BCE-60991	18/07/2014	0	0	24	0	1.080.842,22		0,00	0,00	0,00	0,00
	AQ-BCE-61005	24/07/2014	0	0	20	0	1.199.361,39		0,00	0,00	0,00	0,00
	AQ-BCE-61058	25/07/2014	0	0	11	0	1.181.480,11		0,00	0,00	0,00	0,00
						9.771.676,66						
30/09/2018	AQ-BCE-61069	06/10/2014	0	0	34	0	1.930.177,02		0,00	0,00	0,00	0,00
	AQ-BCE-61070	17/03/2015	0	0	19	0	2.289.168,06		0,00	0,00	0,00	0,00
	AQ-BCE-61083	24/03/2015	0	0	28	0	1.941.903,03		0,00	0,00	0,00	0,00
	AQ-BCE-61087	26/03/2015	0	0	20	0	2.896.278,44		0,00	0,00	0,00	0,00
	AQ-BCE-61104	26/03/2015	0	0	6	0	255.323,24		0,00	0,00	0,00	0,00
	AQ-BCE-61108	31/03/2015	0	0	8	0	443.668,73		0,00	0,00	0,00	0,00
	AQ-BCE-61109	15/04/2015	0	0	1	0	71.318,88		0,00	0,00	0,00	0,00



## Comune dell'Aquila

Assessorato alla Ricostruzione



CENTRO STORICO - ARAGNO											
AQBCE	Data Presentazione	Abitazioni principali AP	Attività Comm/Prod/prof AC	Unità Immobiliari UI	nuclei in assistenza NA	Importo richiesto	Importo definito	AP/UI	AC/UI	NA/AP	Punteggio Totale
						9.827.837,40					
TOTALE		8	1	340	0	28.694.164,33					

Tabella 13 Elenco pratiche da istruire frazione Aragno


### ASSERGI

CENTRO STORICO - ASSERGI											
AQBCE	Data Presentazione	Abitazioni principali AP	Attività Comm/Prod/prof AC	Unità Immobiliari UI	nuclei in assistenza NA	Importo richiesto	Importo definito	AP/UI	AC/UI	NA/AP	Punteggio Totale
30/09/2017	AQ-BCE-60605	1	0	9	1	702.302,67		11,11	0,00	100,00	111,11
	AQ-BCE-60423	1	0	20	1	2.231.424,87		5,00	0,00	100,00	105,00
	AQ-BCE-18900	1	0	1	0	405.819,89		100,00	0,00	0,00	100,00
	AQ-BCE-60327	2	0	5	1	1.065.142,28		40,00	0,00	50,00	90,00
	AQ-BCE-60443	3	0	4	0	1.034.155,06		75,00	0,00	0,00	75,00
	AQ-BCE-60787	4	0	19	2	1.185.781,33		21,05	0,00	50,00	71,05
	AQ-BCE-60329	2	0	3	0	378.488,64		66,67	0,00	0,00	66,67
	AQ-BCE-60328	2	0	15	1	1.799.972,74		13,33	0,00	50,00	63,33
	AQ-BCE-52155	2	0	20	1	1.933.729,35		10,00	0,00	50,00	60,00
	AQ-BCE-60492	2	0	30	1	3.798.242,90		6,67	0,00	50,00	56,67
	AQ-BCE-52910	4	0	24	1	2.060.721,27		16,67	0,00	25,00	41,67
	AQ-BCE-60270	3	0	11	0	1.025.095,74		27,27	0,00	0,00	27,27
						17.620.876,74					
31/03/2018	AQ-BCE-61002	4	0	16	0	1.895.703,18		25,00	0,00	0,00	25,00
	AQ-BCE-61068	5	0	22	0	1.911.928,58		22,73	0,00	0,00	22,73
	AQ-BCE-60414	1	1	9	0	441.561,18		11,11	11,11	0,00	22,22
	AQ-BCE-51545	2	1	15	0	1.295.826,50		13,33	6,67	0,00	20,00
	AQ-BCE-60038	2	0	11	0	1.388.558,96		18,18	0,00	0,00	18,18
	AQ-BCE-52640	1	0	6	0	745.549,29		16,67	0,00	0,00	16,67
	AQ-BCE-53040	3	0	24	0	3.640.661,04		12,50	0,00	0,00	12,50
	AQ-BCE-52620	1	0	14	0	1.154.533,53		7,14	0,00	0,00	7,14
	AQ-BCE-61088	1	0	14	0	1.832.938,10		7,14	0,00	0,00	7,14
	AQ-BCE-60350	1	0	16	0	1.473.640,30		6,25	0,00	0,00	6,25
	AQ-BCE-60709	1	0	22	0	2.508.545,23		4,55	0,00	0,00	4,55



# Comune dell'Aquila

Assessorato alla Ricostruzione




CENTRO STORICO - ASSERGI											
AQBCE	Data Presentazione	Abitazioni principali AP	Attività Comm/Prod/prof AC	Unità Immobiliari UI	nuclei in assistenza NA	Importo richiesto	Importo definito	AP/UI	AC/UI	NA/AP	Punteggio Totale
						18.289.445,89					
AQ-BCE-61074	24/03/2015	1	0	49	0	2.979.951,85		2,04	0,00	0,00	2,04
AQ-BCE-07234	17/12/2009	0	0	1	0	30.178,13		0,00	0,00	0,00	0,00
AQ-BCE-07612	18/12/2009	0	0	1	0	109.136,87		0,00	0,00	0,00	0,00
AQ-BCE-08925	01/02/2010	0	0	1	0	106.546,95		0,00	0,00	0,00	0,00
AQ-BCE-09168	25/02/2010	0	0	1	0	15.982,53		0,00	0,00	0,00	0,00
AQ-BCE-15328	29/07/2011	0	0	1	0	70.718,05		0,00	0,00	0,00	0,00
AQ-BCE-52625	03/06/2013	0	0	7	0	681.440,74		0,00	0,00	0,00	0,00
AQ-BCE-52630	03/06/2013	0	0	9	0	460.995,06		0,00	0,00	0,00	0,00
AQ-BCE-52635	03/06/2013	0	0	8	0	746.020,96		0,00	0,00	0,00	0,00
AQ-BCE-60069	17/07/2013	0	0	10	0	592.987,92		0,00	0,00	0,00	0,00
AQ-BCE-60560	07/01/2014	0	0	20	0	1.266.729,08		0,00	0,00	0,00	0,00
AQ-BCE-60597	21/01/2014	0	0	3	0	339.419,03		0,00	0,00	0,00	0,00
AQ-BCE-60633	07/02/2014	0	0	3	0	380.801,63		0,00	0,00	0,00	0,00
AQ-BCE-60650	05/03/2014	0	0	12	0	1.028.803,31		0,00	0,00	0,00	0,00
AQ-BCE-60708	26/03/2014	0	0	1	0	92.538,36		0,00	0,00	0,00	0,00
AQ-BCE-60744	08/04/2014	0	0	10	0	1.129.001,44		0,00	0,00	0,00	0,00
AQ-BCE-60763	14/04/2014	0	0	6	0	929.663,95		0,00	0,00	0,00	0,00
AQ-BCE-60764	14/04/2014	0	0	11	0	502.304,23		0,00	0,00	0,00	0,00
AQ-BCE-60765	14/04/2014	0	0	6	0	432.546,82		0,00	0,00	0,00	0,00
AQ-BCE-60829	19/06/2014	0	0	1	0	354.895,48		0,00	0,00	0,00	0,00
AQ-BCE-60847	24/06/2014	0	0	4	0	313.538,40		0,00	0,00	0,00	0,00
AQ-BCE-60869	01/07/2014	0	0	3	0	285.945,93		0,00	0,00	0,00	0,00
AQ-BCE-61063	19/03/2015	0	0	4	0	425.730,75		0,00	0,00	0,00	0,00
AQ-BCE-61085	26/03/2015	0	0	9	0	1.046.809,39		0,00	0,00	0,00	0,00
AQ-BCE-61086	26/03/2015	0	0	10	0	715.675,50		0,00	0,00	0,00	0,00
AQ-BCE-61089	01/04/2015	0	0	14	0	3.674.722,22		0,00	0,00	0,00	0,00
AQ-BCE-61154	13/05/2015	0	0	4	0	917.515,68		0,00	0,00	0,00	0,00
						19.630.600,26					
TOTALE		50	2	539	9	55.540.922,89					

30/09/2018

Tabella 14 Elenco pratiche da istruire frazione Assergi



**Comune dell'Aquila**  
Assessorato alla Ricostruzione



**CANSATESSA**

CENTRO STORICO - CANSATESSA												
	AQBCE	Data Presentazione	Abitazioni principali AP	Attività Comm/Prod/prof AC	Unità Immobiliari UI	nuclei in assistenza NA	Importo richiesto	Importo definito	AP/UI	AC/UI	NA/AP	Punteggio Totale
30/09/2017	AQ-BCE-19720	03/08/2012	1	0	3	1	268.515,88		33,33	0,00	100,00	133,33
	AQ-BCE-19296	09/05/2012	2	0	2	0	1.137.830,49		100,00	0,00	0,00	100,00
	AQ-BCE-60681	20/03/2014	2	0	2	0	659.418,59		100,00	0,00	0,00	100,00
							2.065.764,96					
31/03/2018	AQ-BCE-60832	19/06/2014	1	0	2	0	261.822,86		50,00	0,00	0,00	50,00
	AQ-BCE-51795	03/07/2013	0	1	3	0	550.027,70		0,00	33,33	0,00	33,33
							811.850,56					
	TOTALE		6	1	12	1	2.877.615,52					

Tabella 15 Elenco pratiche da istruire frazione Cansatessa


**CASALINE**

CENTRO STORICO - CASALINE												
	AQBCE	Data Presentazione	Abitazioni principali AP	Attività Comm/Prod/prof AC	Unità Immobiliari UI	nuclei in assistenza NA	Importo richiesto	Importo definito	AP/UI	AC/UI	NA/AP	Punteggio Totale
30/09/2017	AQ-BCE-20069	23/10/2012	2	0	5	0	1.053.892,11		40,00	0,00	0,00	40,00
	AQ-BCE-61033	27/08/2014	2	0	12	0	1.508.677,78		16,67	0,00	0,00	16,67
							2.562.569,89					
31/03/2018	AQ-BCE-60106	31/07/2013	2	0	21	0	1.608.969,67		9,52	0,00	0,00	9,52
	AQ-BCE-19984	25/09/2012	0	0	8	0	937.494,70		0,00	0,00	0,00	0,00
							2.546.464,37					



## Comune dell'Aquila

Assessorato alla Ricostruzione



CENTRO STORICO - CASALINE											
AQBCE	Data Presentazione	Abitazioni principali AP	Attività Comm/Prod/prof AC	Unità Immobiliari UI	nuclei in assistenza NA	Importo richiesto	Importo definito	AP/UI	AC/UI	NA/AP	Punteggio Totale
30/09/2018	AQ-BCE-60035	08/07/2013	0	0	2	0	527.688,19		0,00	0,00	0,00
	AQ-BCE-60642	26/02/2014	0	0	2	0	601.764,44		0,00	0,00	0,00
	AQ-BCE-60680	20/03/2014	0	0	10	0	875.801,78		0,00	0,00	0,00
	AQ-BCE-60760	11/04/2014	0	0	1	0	145.405,68		0,00	0,00	0,00
	AQ-BCE-61126	08/04/2015	0	0	5	0	401.013,62		0,00	0,00	0,00
						2.551.673,71					
TOTALE		6	0	66	0	7.660.707,97					

Tabella 16 Elenco pratiche da istruire frazione Cansatessa


### CESE DI PRETURO

CENTRO STORICO - CESE DI PRETURO											
AQBCE	Data Presentazione	Abitazioni principali AP	Attività Comm/Prod/prof AC	Unità Immobiliari UI	nuclei in assistenza NA	Importo richiesto	Importo definito	AP/UI	AC/UI	NA/AP	Punteggio Totale
30/09/2017	AQ-BCE-60565	08/01/2014	1	0	4	1	516.327,68		25,00	0,00	100,00
	AQ-BCE-60475	27/12/2013	1	0	5	1	511.094,12		20,00	0,00	100,00
	AQ-BCE-61046	10/12/2014	3	0	8	1	1.052.932,96		37,50	0,00	33,33
	AQ-BCE-60831	19/06/2014	1	0	6	0	632.313,91		16,67	0,00	0,00
						2.712.668,67					
31/03/2018	AQ-BCE-52200	29/05/2013	2	0	17	0	1.969.340,42		11,76	0,00	0,00
	AQ-BCE-60367	19/12/2013	1	0	9	0	768.069,02		11,11	0,00	0,00
	AQ-BCE-52205	29/05/2013	1	0	13	0	513.218,25		7,69	0,00	0,00
						3.250.627,69					
30/09/2018	AQ-BCE-07203	17/12/2009	0	0	1	0	29.652,57		0,00	0,00	0,00
	AQ-BCE-17812	14/10/2011	0	0	1	0	75.330,00		0,00	0,00	0,00
	AQ-BCE-51005	06/02/2013	0	0	2	0	328.180,84		0,00	0,00	0,00
	AQ-BCE-60566	08/01/2014	0	0	3	0	490.351,67		0,00	0,00	0,00
	AQ-BCE-60585	16/01/2014	0	0	9	0	1.029.482,65		0,00	0,00	0,00
	AQ-BCE-61084	17/03/2015	0	0	1	0	222.696,20		0,00	0,00	0,00
	AQ-BCE-61095	26/03/2015	0	0	2	0	69.612,06		0,00	0,00	0,00
	AQ-BCE-61139	08/04/2015	0	0	8	0	1.191.896,47		0,00	0,00	0,00
						3.437.202,46					
TOTALE		10	0	89	3	9.400.498,82					

Tabella 17 Elenco pratiche da istruire frazione Cese di Preturo



**Comune dell'Aquila**  
Assessorato alla Ricostruzione



**COLLE DI PRETURO**

CENTRO STORICO - COLLE DI PRETURO												
	AQBCE	Data Presentazione	Abitazioni principali AP	Attività Comm/Prod/prof AC	Unità Immobiliari UI	nuclei in assistenza NA	Importo richiesto	Importo definito	AP/UI	AC/UI	NA/AP	Punteggio Totale
30/09/2017	AQ-BCE-19422	24/05/2012	2	0	2	1	631.083,13		100,00	0,00	50,00	150,00
	AQ-BCE-51900	10/05/2013	3	0	14	3	2.582.950,35		21,43	0,00	100,00	121,43
							<b>3.214.033,48</b>					
31/03/2018	AQ-BCE-08961	01/02/2010	1	0	1	0	42.603,47		100,00	0,00	0,00	100,00
	AQ-BCE-60279	20/11/2013	1	0	1	0	222.988,67		100,00	0,00	0,00	100,00
	AQ-BCE-61062	19/03/2015	2	0	13	1	1.190.010,99		15,38	0,00	50,00	65,38
	AQ-BCE-19377	14/05/2012	2	0	4	0	1.255.437,81		50,00	0,00	0,00	50,00
							<b>2.711.040,94</b>					
30/09/2018	AQ-BCE-61061	19/03/2015	1	0	22	0	1.343.031,27		4,55	0,00	0,00	4,55
	AQ-BCE-19945	06/09/2012	0	0	5	0	1.701.975,43		0,00	0,00	0,00	0,00
	AQ-BCE-60737	28/03/2014	0	0	5	0	379.581,89		0,00	0,00	0,00	0,00
							<b>3.424.588,59</b>					
TOTALE			12	0	67	5	9.349.663,01					

Tabella 18 Elenco pratiche da istruire frazione Colle di Preturo


**COLLE DI SASSA**

CENTRO STORICO - COLLE DI SASSA												
	AQBCE	Data Presentazione	Abitazioni principali AP	Attività Comm/Prod/prof AC	Unità Immobiliari UI	nuclei in assistenza NA	Importo richiesto	Importo definito	AP/UI	AC/UI	NA/AP	Punteggio Totale
30/09/2017	AQ-BCE-61050	13/05/2014	2	0	2	1	541.524,08		100,00	0,00	50,00	150,00
	AQ-BCE-08364	22/12/2009	1	0	3	1	24.165,16		33,33	0,00	100,00	133,33
	AQ-BCE-20047	16/10/2012	1	0	3	1	769.512,19		33,33	0,00	100,00	133,33



## Comune dell'Aquila

Assessorato alla Ricostruzione



CENTRO STORICO - COLLE DI SASSA											
AQBCE	Data Presentazione	Abitazioni principali AP	Attività Comm/Prod/prof AC	Unità Immobiliari UI	nuclei in assistenza NA	Importo richiesto	Importo definito	AP/UI	AC/UI	NA/AP	Punteggio Totale
AQ-BCE-60322	09/12/2013	1	0	7	1	910.401,95		14,29	0,00	100,00	114,29
AQ-BCE-61094	08/04/2015	2	0	7	1	729.492,89		28,57	0,00	50,00	78,57
						<b>2.975.096,27</b>					
31/03/2018	AQ-BCE-60648	3	0	14	1	1.075.821,57		21,43	0,00	33,33	54,76
	AQ-BCE-60073	3	0	7	0	717.178,88		42,86	0,00	0,00	42,86
	AQ-BCE-08380	1	0	3	0	21.064,83		33,33	0,00	0,00	33,33
	AQ-BCE-60762	1	0	3	0	536.459,66		33,33	0,00	0,00	33,33
						<b>2.350.524,94</b>					
30/09/2018	AQ-BCE-60635	2	0	12	0	1.573.048,87		16,67	0,00	0,00	16,67
	AQ-BCE-60120	1	0	15	0	1.011.494,09		6,67	0,00	0,00	6,67
	AQ-BCE-51245	0	0	2	0	365.681,10		0,00	0,00	0,00	0,00
	AQ-BCE-52315	0	0	1	0	257.101,92		0,00	0,00	0,00	0,00
	AQ-BCE-60157	0	0	2	0	815.725,77		0,00	0,00	0,00	0,00
	AQ-BCE-60790	0	0	8	0	429.404,60		0,00	0,00	0,00	0,00
	AQ-BCE-60997	0	0	15	0	1.109.558,57		0,00	0,00	0,00	0,00
						<b>5.562.014,92</b>					
TOTALE		18	0	104	6	<b>10.887.636,13</b>					

Tabella 19 Elenco pratiche da istruire frazione Colle di Sassa

### COLLEBRINCIONI


CENTRO STORICO - COLLEBRINCIONI											
AQBCE	Data Presentazione	Abitazioni principali AP	Attività Comm/Prod/prof AC	Unità Immobiliari UI	nuclei in assistenza NA	Importo richiesto	Importo definito	AP/UI	AC/UI	NA/AP	Punteggio Totale
AQ-BCE-60628	14/02/2014	1	0	6	1	1.127.547,42		16,67	0,00	100,00	116,67
AQ-BCE-61030	08/08/2014	1	0	9	1	1.374.974,65		11,11	0,00	100,00	111,11
AQ-BCE-60961	23/07/2014	2	0	4	1	4.913.769,42		50,00	0,00	50,00	100,00
AQ-BCE-60360	19/12/2013	3	0	6	1	1.060.943,12		50,00	0,00	33,33	83,33
AQ-BCE-60369	19/12/2013	4	0	12	2	1.544.938,00		33,33	0,00	50,00	83,33
						<b>10.022.172,61</b>					
31/03/2018	AQ-BCE-60629	4	0	18	2	2.151.083,23		22,22	0,00	50,00	72,22
	AQ-BCE-60672	2	0	3	0	640.972,90		66,67	0,00	0,00	66,67
	AQ-BCE-60693	2	0	6	0	1.163.670,69		33,33	0,00	0,00	33,33
	AQ-BCE-61028	2	0	6	0	786.814,17		33,33	0,00	0,00	33,33





## Comune dell'Aquila

Assessorato alla Ricostruzione



CENTRO STORICO - COLLEBRINCIONI											
AQBCE	Data Presentazione	Abitazioni principali AP	Attività Comm/Prod/prof AC	Unità Immobiliari UI	nuclei in assistenza NA	Importo richiesto	Importo definito	AP/UI	AC/UI	NA/AP	Punteggio Totale
AQ-BCE-60562	07/01/2014	2	0	7	0	1.209.315,97		28,57	0,00	0,00	28,57
AQ-BCE-61115	08/04/2015	3	0	13	0	1.093.201,68		23,08	0,00	0,00	23,08
AQ-BCE-60582	14/01/2014	1	0	5	0	277.402,66		20,00	0,00	0,00	20,00
AQ-BCE-60456	24/12/2013	1	0	6	0	1.126.485,27		16,67	0,00	0,00	16,67
AQ-BCE-60630	14/02/2014	2	0	14	0	1.264.271,83		14,29	0,00	0,00	14,29
AQ-BCE-60001	11/07/2013	1	0	8	0	1.014.944,66		12,50	0,00	0,00	12,50
						<b>10.728.163,06</b>					
30/09/2018	AQ-BCE-60753	10/04/2014	1	0	11	0	1.089.679,35	9,09	0,00	0,00	9,09
	AQ-BCE-51870	19/06/2013	0	0	1	0	1.780.987,87	0,00	0,00	0,00	0,00
	AQ-BCE-53175	09/05/2013	0	0	5	0	494.688,53	0,00	0,00	0,00	0,00
	AQ-BCE-60053	11/07/2013	0	0	3	0	124.287,44	0,00	0,00	0,00	0,00
	AQ-BCE-60054	11/07/2013	0	0	8	0	633.988,42	0,00	0,00	0,00	0,00
	AQ-BCE-60055	14/06/2013	0	0	3	0	180.949,10	0,00	0,00	0,00	0,00
	AQ-BCE-60581	14/01/2014	0	0	14	0	713.826,84	0,00	0,00	0,00	0,00
	AQ-BCE-60692	25/03/2014	0	0	32	0	2.355.309,77	0,00	0,00	0,00	0,00
	AQ-BCE-60694	25/03/2014	0	0	12	0	507.787,52	0,00	0,00	0,00	0,00
	AQ-BCE-60695	25/03/2014	0	0	17	0	1.601.219,55	0,00	0,00	0,00	0,00
	AQ-BCE-60866	30/06/2014	0	0	6	0	702.734,24	0,00	0,00	0,00	0,00
	AQ-BCE-60995	23/07/2014	0	0	5	0	555.986,94	0,00	0,00	0,00	0,00
	AQ-BCE-61096	08/08/2014	0	0	9	0	748.620,43	0,00	0,00	0,00	0,00
						<b>11.490.066,00</b>					
TOTALE		32	0	249	8	32.240.401,67					

Tabella 20 Elenco pratiche da istruire frazione Collebrincioni


### FILETTO

CENTRO STORICO - FILETTO											
AQBCE	Data Presentazione	Abitazioni principali AP	Attività Comm/Prod/prof AC	Unità Immobiliari UI	nuclei in assistenza NA	Importo richiesto	Importo definito	AP/UI	AC/UI	NA/AP	Punteggio Totale
AQ-BCE-60125	08/08/2013	1	0	7	1	748.867,90		14,29	0,00	100,00	114,29
AQ-BCE-60401	23/12/2013	2	1	3	0	628.128,19		66,67	33,33	0,00	100,00
AQ-BCE-52025	20/05/2013	2	0	39	1	4.273.311,31		5,13	0,00	50,00	55,13
AQ-BCE-20361	28/12/2012	7	0	29	2	4.209.397,75		24,14	0,00	28,57	52,71
AQ-BCE-60037	08/07/2013	2	0	4	0	802.460,11		50,00	0,00	0,00	50,00
AQ-BCE-20095	26/10/2012	2	0	6	0	2.124.971,27		33,33	0,00	0,00	33,33
AQ-BCE-60507	30/12/2013	2	0	6	0	670.848,04		33,33	0,00	0,00	33,33



## Comune dell'Aquila

Assessorato alla Ricostruzione



CENTRO STORICO - FILETTO											
AQBCE	Data Presentazione	Abitazioni principali AP	Attività Comm/Prod/prof AC	Unità Immobiliari UI	nuclei in assistenza NA	Importo richiesto	Importo definito	AP/UI	AC/UI	NA/AP	Punteggio Totale
						13.457.984,57					
31/03/2018	AQ-BCE-20096	26/10/2012	1	0	5	0	943.183,61		20,00	0,00	20,00
	AQ-BCE-20477	13/03/2013	1	0	5	0	553.791,40		20,00	0,00	20,00
	AQ-BCE-52950	05/06/2013	1	0	8	0	815.525,85		12,50	0,00	12,50
	AQ-BCE-60778	06/05/2014	1	0	21	0	1.661.955,64		4,76	0,00	4,76
	AQ-BCE-61092	07/04/2015	1	0	28	0	1.638.132,83		3,57	0,00	3,57
	AQ-BCE-20082	25/10/2012	0	0	3	0	670.717,88		0,00	0,00	0,00
	AQ-BCE-20255	03/12/2012	0	0	2	0	274.896,31		0,00	0,00	0,00
	AQ-BCE-20442	13/02/2013	0	0	6	0	3.713.616,11		0,00	0,00	0,00
	AQ-BCE-20474	13/03/2013	0	0	15	0	2.596.270,02		0,00	0,00	0,00
	AQ-BCE-20475	13/03/2013	0	0	15	0	816.543,51		0,00	0,00	0,00
						13.684.633,16					
30/09/2018	AQ-BCE-20492	26/03/2013	0	0	20	0	5.376.978,94		0,00	0,00	0,00
	AQ-BCE-60197	09/10/2013	0	0	5	0	366.620,18		0,00	0,00	0,00
	AQ-BCE-60231	24/10/2013	0	0	23	0	970.925,30		0,00	0,00	0,00
	AQ-BCE-60259	11/11/2013	0	0	9	0	1.275.687,10		0,00	0,00	0,00
	AQ-BCE-60319	06/12/2013	0	0	10	0	1.183.299,17		0,00	0,00	0,00
	AQ-BCE-60527	02/01/2014	0	0	23	0	2.662.340,19		0,00	0,00	0,00
	AQ-BCE-60757	11/04/2014	0	0	5	0	336.303,47		0,00	0,00	0,00
	AQ-BCE-60951	22/07/2014	0	0	3	0	283.504,71		0,00	0,00	0,00
						12.455.659,06					
TOTALE		23	1	300	4	39.598.276,79					

Tabella 21 Elenco pratiche da istruire frazione Filetto


### FOCE DI SASSA

CENTRO STORICO - FOCE DI SASSA											
AQBCE	Data Presentazione	Abitazioni principali AP	Attività Comm/Prod/prof AC	Unità Immobiliari UI	nuclei in assistenza NA	Importo richiesto	Importo definito	AP/UI	AC/UI	NA/AP	Punteggio Totale
30/09/2017	AQ-BCE-18777	26/01/2012	2	0	3	2	674.255,32		66,67	0,00	166,67
	AQ-BCE-17932	25/10/2011	1	0	1	0	362.442,66		100,00	0,00	100,00
	AQ-BCE-19319	10/05/2012	1	0	2	0	167.007,28		50,00	0,00	50,00
	AQ-BCE-52350	30/05/2013	1	0	2	0	358.292,40		50,00	0,00	50,00
						1.561.997,66					



## Comune dell'Aquila

### Assessorato alla Ricostruzione



CENTRO STORICO - FOCE DI SASSA												
	AQBCE	Data Presentazione	Abitazioni principali AP	Attività Comm/Prod/prof AC	Unità Immobiliari UI	nuclei in assistenza NA	Importo richiesto	Importo definito	AP/UI	AC/UI	NA/AP	Punteggio Totale
31/03/2018	AQ-BCE-52355	30/05/2013	2	0	9	0	973.566,93		22,22	0,00	0,00	22,22
	AQ-BCE-19987	26/09/2012	1	0	5	0	253.429,48		20,00	0,00	0,00	20,00
	AQ-BCE-60192	07/10/2013	0	0	2	0	96.897,33		0,00	0,00	0,00	0,00
	AQ-BCE-60193	07/10/2013	0	0	11	0	1.107.361,73		0,00	0,00	0,00	0,00
							2.431.255,47					
30/09/2018												
	AQ-BCE-60984	24/07/2014	0	0	2	0	647.021,34		0,00	0,00	0,00	0,00
							647.021,34					
	TOTALE		8	0	37	2	4.640.274,47					

Tabella 22 Elenco pratiche da istruire frazione Foce di Sassa

### **FORTE CERRETO**


Per la frazione di Forte Cerreto tutte le pratiche presentate sono state istruite alla data del 31/03/2016.

### **GENZANO**

CENTRO STORICO - GENZANO												
	AQBCE	Data Presentazione	Abitazioni principali AP	Attività Comm/Prod/prof AC	Unità Immobiliari UI	nuclei in assistenza NA	Importo richiesto	Importo definito	AP/UI	AC/UI	NA/AP	Punteggio Totale
30/09/2017	AQ-BCE-61147	31/03/2015	3	0	7	1	1.240.077,13		42,86	0,00	33,33	76,19
	AQ-BCE-52730	03/06/2013	2	0	3	0	629.311,77		66,67	0,00	0,00	66,67
							1.869.388,90					
31/03/2018	AQ-BCE-60072	17/07/2013	2	0	10	0	868.797,99		20,00	0,00	0,00	20,00
	AQ-BCE-61012	29/07/2014	0	0	1	0	156.835,99		0,00	0,00	0,00	0,00
	AQ-BCE-61064	19/03/2015	0	0	8	0	719.681,02		0,00	0,00	0,00	0,00
	AQ-BCE-61065	19/03/2015	0	0	6	0	657.069,51		0,00	0,00	0,00	0,00
	AQ-BCE-61067	19/03/2015	0	0	8	0	582.878,70		0,00	0,00	0,00	0,00
							2.985.263,21					



**Comune dell'Aquila**  
Assessorato alla Ricostruzione



CENTRO STORICO - GENZANO											
AQBCE	Data Presentazione	Abitazioni principali AP	Attività Comm/Prod/prof AC	Unità Immobiliari UI	nuclei in assistenza NA	Importo richiesto	Importo definito	AP/UI	AC/UI	NA/AP	Punteggio Totale
30/09/2018	AQ-BCE-61075	0	0	10	0	610.350,86		0,00	0,00	0,00	0,00
	AQ-BCE-61076	0	0	7	0	302.765,86		0,00	0,00	0,00	0,00
	AQ-BCE-61149	0	0	3	0	556.487,76		0,00	0,00	0,00	0,00
						1.469.604,48					
TOTALE		7	0	63	1	6.324.256,59					

Tabella 23 Elenco pratiche da istruire frazione Genzano

**MENZANO**


CENTRO STORICO - MENZANO											
AQBCE	Data Presentazione	Abitazioni principali AP	Attività Comm/Prod/prof AC	Unità Immobiliari UI	nuclei in assistenza NA	Importo richiesto	Importo definito	AP/UI	AC/UI	NA/AP	Punteggio Totale
30/09/2017	AQ-BCE-09412	1	0	1	0	24.943,44		100,00	0,00	0,00	100,00
	AQ-BCE-60354	1	0	6	0	843.613,85		16,67	0,00	0,00	16,67
	AQ-BCE-60489	1	0	6	0	1.393.405,04		16,67	0,00	0,00	16,67
	AQ-BCE-60480	1	0	12	0	2.615.297,42		8,33	0,00	0,00	8,33
	AQ-BCE-60481	1	0	12	0	1.751.157,51		8,33	0,00	0,00	8,33
						6.628.417,26					
31/03/2018	AQ-BCE-60482	1	0	18	0	1.609.030,53		5,56	0,00	0,00	5,56
	AQ-BCE-20110	0	0	3	0	675.213,59		0,00	0,00	0,00	0,00
	AQ-BCE-60121	0	0	5	0	567.292,86		0,00	0,00	0,00	0,00
	AQ-BCE-60514	0	0	11	0	446.272,42		0,00	0,00	0,00	0,00
	AQ-BCE-60769	0	0	7	0	466.072,39		0,00	0,00	0,00	0,00
						3.763.881,79					
30/09/2018	AQ-BCE-61145	0	0	5	0	662.085,50		0,00	0,00	0,00	0,00
						662.085,50					
TOTALE		6	0	86	0	11.054.384,55					

Tabella 24 Elenco pratiche da istruire frazione Menzano



## Comune dell'Aquila

Assessorato alla Ricostruzione



### PAGLIARE DI SASSA

CENTRO STORICO - PAGLIARE DI SASSA											
AQBCE	Data Presentazione	Abitazioni principali AP	Attività Comm/Prod/prof AC	Unità Immobiliari UI	nuclei in assistenza NA	Importo richiesto	Importo definito	AP/UI	AC/UI	NA/AP	Punteggio Totale
30/09/2017	AQ-BCE-18770	2	0	2	2	684.627,59		100,00	0,00	100,00	200,00
	AQ-BCE-19327	1	0	1	0	269.804,07		100,00	0,00	0,00	100,00
	AQ-BCE-61009	5	0	21	3	2.515.377,88		23,81	0,00	60,00	83,81
						3.469.809,54					
31/03/2018	AQ-BCE-18287	2	0	3	0	2.131.866,67		66,67	0,00	0,00	66,67
	AQ-BCE-60407	2	0	6	0	1.851.604,32		33,33	0,00	0,00	33,33
						3.983.470,99					
30/09/2018	AQ-BCE-60823	1	0	8	0	1.001.582,85		12,50	0,00	0,00	12,50
	AQ-BCE-61098	1	0	18	0	2.304.878,24		5,56	0,00	0,00	5,56
	AQ-BCE-61014	0	0	1	0	193.582,08		0,00	0,00	0,00	0,00
	AQ-BCE-61015	0	0	5	0	592.758,48		0,00	0,00	0,00	0,00
	AQ-BCE-61060	0	0	5	0	180.962,12		0,00	0,00	0,00	0,00
						4.273.763,77					
TOTALE		14	0	70	5	11.727.044,30					

Tabella 25 Elenco pratiche da istruire frazione Pagliare di Sassa


### PALOMBAIA DI SASSA

CENTRO STORICO - PALOMBAIA DI SASSA											
AQBCE	Data Presentazione	Abitazioni principali AP	Attività Comm/Prod/prof AC	Unità Immobiliari UI	nuclei in assistenza NA	Importo richiesto	Importo definito	AP/UI	AC/UI	NA/AP	Punteggio Totale
30/09/2017	AQ-BCE-11628	1	0	1	0	92.024,88		100,00	0,00	0,00	100,00
						92.024,88					



## Comune dell'Aquila

Assessorato alla Ricostruzione



CENTRO STORICO - PALOMBAIA DI SASSA											
AQBCE	Data Presentazione	Abitazioni principali AP	Attività Comm/Prod/prof AC	Unità Immobiliari UI	nuclei in assistenza NA	Importo richiesto	Importo definito	AP/UI	AC/UI	NA/AP	Punteggio Totale
31/03/2018	AQ-BCE-19420	1	0	2	0	449.091,08		50,00	0,00	0,00	50,00
						449.091,08					
	TOTALE	2	0	3	0	633.140,84					

Tabella 26 Elenco pratiche da istruire frazione Palombaia di Sassa


### PETTINO

CENTRO STORICO - PETTINO											
AQBCE	Data Presentazione	Abitazioni principali AP	Attività Comm/Prod/prof AC	Unità Immobiliari UI	nuclei in assistenza NA	Importo richiesto	Importo definito	AP/UI	AC/UI	NA/AP	Punteggio Totale
30/09/2017	AQ-BCE-19545	1	0	1	0	187.191,63		100,00	0,00	0,00	100,00
	AQ-BCE-15638	1	0	2	0	120.446,92		50,00	0,00	0,00	50,00
	AQ-BCE-60883	1	0	2	0	364.084,83		50,00	0,00	0,00	50,00
	AQ-BCE-60884	1	0	2	0	687.401,24		50,00	0,00	0,00	50,00
	AQ-BCE-61022	1	0	2	0	201.416,92		50,00	0,00	0,00	50,00
						1.560.541,54					
31/03/2018	AQ-BCE-52745	1	2	15	0	908.352,22		6,67	13,33	0,00	20,00
	AQ-BCE-60321	1	0	7	0	1.245.402,81		14,29	0,00	0,00	14,29
						2.153.755,03					
30/09/2018	AQ-BCE-18136	0	0	4	0	622.540,48		0,00	0,00	0,00	0,00
	AQ-BCE-60891	0	0	8	0	462.512,17		0,00	0,00	0,00	0,00
	AQ-BCE-61118	0	0	4	0	883.210,36		0,00	0,00	0,00	0,00
						1.968.263,01					
	TOTALE	7	2	47	0	5.682.559,58					

Tabella 27 Elenco pratiche da istruire frazione Pettino



**Comune dell'Aquila**  
Assessorato alla Ricostruzione



**POGGIO S.MARIA**

CENTRO STORICO - POGGIO SANTA MARIA											
AQBCE	Data Presentazione	Abitazioni principali AP	Attività Comm/Prod/prof AC	Unità Immobiliari UI	nuclei in assistenza NA	Importo richiesto	Importo definito	AP/UI	AC/UI	NA/AP	Punteggio Totale
30/09/2017	AQ-BCE-19983	24/09/2012	1	0	1	1	81.242,36	100,00	0,00	100,00	200,00
	AQ-BCE-60092	25/07/2013	4	0	7	3	1.660.299,79	57,14	0,00	75,00	132,14
	AQ-BCE-20461	28/02/2013	1	0	1	0	141.963,77	100,00	0,00	0,00	100,00
	AQ-BCE-60676	19/03/2014	3	0	6	0	1.312.603,35	50,00	0,00	0,00	50,00
	AQ-BCE-61010	29/07/2014	1	0	2	0	394.860,66	50,00	0,00	0,00	50,00
						3.590.969,93					
31/03/2018											
	AQ-BCE-60587	16/01/2014	3	0	19	0	3.359.117,42	15,79	0,00	0,00	15,79
						3.359.117,42					
30/09/2018	AQ-BCE-60717	27/03/2014	1	0	9	0	1.153.738,19	11,11	0,00	0,00	11,11
	AQ-BCE-60835	19/06/2014	0	0	2	0	226.941,81	0,00	0,00	0,00	0,00
	AQ-BCE-60836	19/06/2014	0	0	1	0	99.925,31	0,00	0,00	0,00	0,00
						1.480.605,31					
TOTALE		14	0	48	4	8.430.692,66					

Tabella 28 Elenco pratiche da istruire frazione Poggio Santa Maria

**POZZA DI PRETURO**


CENTRO STORICO - POZZA											
AQBCE	Data Presentazione	Abitazioni principali AP	Attività Comm/Prod/prof AC	Unità Immobiliari UI	nuclei in assistenza NA	Importo richiesto	Importo definito	AP/UI	AC/UI	NA/AP	Punteggio Totale
30/09/2017	AQ-BCE-19152	24/04/2012	1	0	1	0	234.070,52	100,00	0,00	0,00	100,00
	AQ-BCE-60873	09/07/2014	2	0	13	0	1.564.142,08	15,38	0,00	0,00	15,38
						1.798.212,60					





## Comune dell'Aquila

Assessorato alla Ricostruzione



CENTRO STORICO - POZZA											
AQBCE	Data Presentazione	Abitazioni principali AP	Attività Comm/Prod/prof AC	Unità Immobiliari UI	nuclei in assistenza NA	Importo richiesto	Importo definito	AP/UI	AC/UI	NA/AP	Punteggio Totale
31/03/2018	AQ-BCE-61043	1	0	12	0	2.984.946,85		8,33	0,00	0,00	8,33
						2.984.946,85					
30/09/2018	AQ-BCE-60774	0	0	10	0	996.989,85		0,00	0,00	0,00	0,00
						996.989,85					
TOTALE		4	0	36	0	5.780.149,30					

Tabella 29 Elenco pratiche da istruire frazione Pozza di Preturo


### PRETURO

CENTRO STORICO - PRETURO											
AQBCE	Data Presentazione	Abitazioni principali AP	Attività Comm/Prod/prof AC	Unità Immobiliari UI	nuclei in assistenza NA	Importo richiesto	Importo definito	AP/ UI	AC/UI	NA/AP	Punteggio Totale
30/09/2017	AQ-BCE-19525	1	0	1	1	190.255,05		100,00	0,00	100,00	200,00
	AQ-BCE-60202	1	0	3	1	267.393,37		33,33	0,00	100,00	133,33
	AQ-BCE-52690	1	0	20	1	3.002.878,23		5,00	0,00	100,00	105,00
	AQ-BCE-18593	1	0	1	0	322.627,24		100,00	0,00	0,00	100,00
	AQ-BCE-60983	0	2	2	0	162.692,04		0,00	100,00	0,00	100,00
						3.945.845,93					
31/03/2018	AQ-BCE-60980	2	0	8	1		1.192.360,88	25,00	0,00	50,00	75,00
	AQ-BCE-60922	1	0	5	0	448.243,10		20,00	0,00	0,00	20,00
	AQ-BCE-19375	1	0	6	0	891.864,41		16,67	0,00	0,00	16,67
	AQ-BCE-60711	1	0	6	0	600.246,46		16,67	0,00	0,00	16,67
	AQ-BCE-19652	0	0	4	0	673.867,45		0,00	0,00	0,00	0,00
						3.806.582,30					
30/09/2018	AQ-BCE-61029	0	0	6	0	764.060,00		0,00	0,00	0,00	0,00
	AQ-BCE-61151	0	0	5	0	1.050.563,84		0,00	0,00	0,00	0,00
	AQ-BCE-61080	0	0	9	0	1.810.375,79		0,00	0,00	0,00	0,00
	AQ-BCE-52695	0	0	11	0	1.279.129,67		0,00	0,00	0,00	0,00



## Comune dell'Aquila

Assessorato alla Ricostruzione



CENTRO STORICO - PRETURO											
AQBCE	Data Presentazione	Abitazioni principali AP	Attività Comm/Prod/prof AC	Unità Immobiliari UI	nuclei in assistenza NA	Importo richiesto	Importo definito	AP/UI	AC/UI	NA/AP	Punteggio Totale
AQ-BCE-53150	24/03/2015	0	0	1	0	71.794,58		0,00	0,00	0,00	0,00
						4.975.923,88					
TOTALE		9	2	88	4	12.728.352,11					

Tabella 30 Elenco pratiche da istruire frazione di Preturo


### S.MARCO DI PRETURO

CENTRO STORICO - SAN MARCO DI PRETURO											
AQBCE	Data Presentazione	Abitazioni principali AP	Attività Comm/Prod/prof AC	Unità Immobiliari UI	nuclei in assistenza NA	Importo richiesto	Importo definito	AP/UI	AC/UI	NA/AP	Punteggio Totale
30/09/2017	AQ-BCE-20494	1	0	1	0	444.982,78		100,00	0,00	0,00	100,00
	AQ-BCE-60771	2	0	8	1	1.215.725,17		25,00	0,00	50,00	75,00
	AQ-BCE-61100	4	0	9	0	1.475.273,15		44,44	0,00	0,00	44,44
	AQ-BCE-18978	1	0	13	0	949.402,67		7,69	0,00	0,00	7,69
	AQ-BCE-60254	0	0	4	0	767.657,36		0,00	0,00	0,00	0,00
	AQ-BCE-60286	0	0	5	0	592.629,35		0,00	0,00	0,00	0,00
						5.445.670,48					
31/03/2018	AQ-BCE-60344	0	0	2	0	333.051,84		0,00	0,00	0,00	0,00
	AQ-BCE-60488	0	0	8	0	523.470,13		0,00	0,00	0,00	0,00
	AQ-BCE-60588	0	0	4	0	762.190,54		0,00	0,00	0,00	0,00
	AQ-BCE-60610	0	0	1	0	131.804,49		0,00	0,00	0,00	0,00
	AQ-BCE-60611	0	0	1	0	493.547,09		0,00	0,00	0,00	0,00
	AQ-BCE-60874	0	0	4	0	887.484,29		0,00	0,00	0,00	0,00
	AQ-BCE-61038	0	0	6	0	282.992,64		0,00	0,00	0,00	0,00
	AQ-BCE-61042	0	0	11	0	2.412.694,88		0,00	0,00	0,00	0,00
						5.827.235,90					
30/09/2018	AQ-BCE-61081	0	0	4	0	280.931,06		0,00	0,00	0,00	0,00
	AQ-BCE-61099	0	0	4	0	1.794.934,46		0,00	0,00	0,00	0,00
	AQ-BCE-61101	0	0	12	0	2.003.373,13		0,00	0,00	0,00	0,00
	AQ-BCE-61129	0	0	6	0	325.792,30		0,00	0,00	0,00	0,00
	AQ-BCE-61132	0	0	6	0	238.384,40		0,00	0,00	0,00	0,00
						4.643.415,35					
TOTALE		8	0	109	1	15.916.321,73					

Tabella 31 Elenco pratiche da istruire frazione San Marco di Preturo



**Comune dell'Aquila**  
Assessorato alla Ricostruzione



**SAN PIETRO DELLA IENCA**

CENTRO STORICO - SAN PIETRO DELLA IENCA											
AQBCE	Data Presentazione	Abitazioni principali AP	Attività Comm/Prod/prof AC	Unità Immobiliari UI	nuclei in assistenza NA	Importo richiesto	Importo definito	AP/UI	AC/UI	NA/AP	Punteggio Totale
30/09/2017											
	AQ-BCE-60816	03/06/2014	0	0	4	0	493.639,20	0,00	0,00	0,00	0,00
	TOTALE		0	0	4	0	493.639,20				


Tabella 32 Elenco pratiche da istruire frazione San Pietro della Ienca

**SAN VITTORINO**

CENTRO STORICO - SAN VITTORINO											
AQBCE	Data Presentazione	Abitazioni principali AP	Attività Comm/Prod/prof AC	Unità Immobiliari UI	nuclei in assistenza NA	Importo richiesto	Importo definito	AP/UI	AC/UI	NA/AP	Punteggio Totale
30/09/2017	AQ-BCE-09360	24/03/2010	1	0	1	1	83.773,69	100,00	0,00	100,00	200,00
	AQ-BCE-60710	26/03/2014	3	0	7	2	1.284.670,25	42,86	0,00	66,67	109,52
	AQ-BCE-52475	03/06/2013	1	0	1	0	560.712,28	100,00	0,00	0,00	100,00
	AQ-BCE-61073	24/03/2015	1	0	1	0	152.737,74	100,00	0,00	0,00	100,00
	AQ-BCE-51400	09/04/2013	2	0	6	1	1.562.558,97	33,33	0,00	50,00	83,33
	AQ-BCE-07615	18/12/2009	1	0	3	0	205.719,80	33,33	0,00	0,00	33,33
	AQ-BCE-19857	27/08/2012	1	0	4	0	322.127,23	25,00	0,00	0,00	25,00
	AQ-BCE-19485	04/06/2012	1	0	5	0	913.413,62	20,00	0,00	0,00	20,00
	AQ-BCE-53145	13/06/2013	1	0	6	0	557.655,48	16,67	0,00	0,00	16,67
	AQ-BCE-52760	03/06/2013	4	0	29	0	1.565.332,90	13,79	0,00	0,00	13,79
						7.208.701,96					
31/03/2018	AQ-BCE-52245	29/05/2013	1	0	8	0	994.049,44	12,50	0,00	0,00	12,50
	AQ-BCE-60636	24/02/2014	1	0	19	0	7.805.875,38	5,26	0,00	0,00	5,26
						8.799.924,82					
30/09/2018	AQ-BCE-08219	21/12/2009	0	0	1	0	34.393,51	0,00	0,00	0,00	0,00
	AQ-BCE-19421	24/05/2012	0	0	3	0	504.338,13	0,00	0,00	0,00	0,00
	AQ-BCE-52210	29/05/2013	0	0	8	0	1.027.040,05	0,00	0,00	0,00	0,00



**Comune dell'Aquila**  
Assessorato alla Ricostruzione



CENTRO STORICO - SAN VITTORINO											
AQBCE	Data Presentazione	Abitazioni principali AP	Attività Comm/Prod/prof AC	Unità Immobiliari UI	nuclei in assistenza NA	Importo richiesto	Importo definito	AP/UI	AC/UI	NA/AP	Punteggio Totale
AQ-BCE-60759	11/04/2014	0	0	8	0	900.126,48		0,00	0,00	0,00	0,00
AQ-BCE-60901	17/07/2014	0	0	2	0	2.957.579,37		0,00	0,00	0,00	0,00
						<b>5.423.477,54</b>					
TOTALE		18	0	112	4	<b>21.432.104,32</b>					

Tabella 33 Elenco pratiche da istruire frazione San Vittorino

**SANTI DI PRETURO**


CENTRO STORICO - SANTI DI PRETURO											
AQBCE	Data Presentazione	Abitazioni principali AP	Attività Comm/Prod/prof AC	Unità Immobiliari UI	nuclei in assistenza NA	Importo richiesto	Importo definito	AP/UI	AC/UI	NA/AP	Punteggio Totale
30/09/2017											
	AQ-BCE-60112	02/08/2013	3	0	13	0	1.849.661,44	23,08	0,00	0,00	23,08
						<b>1.849.661,44</b>					
31/03/2018											
	AQ-BCE-60320	06/12/2013	0	1	7	0	1.180.065,88	0,00	14,29	0,00	14,29
						<b>1.180.065,88</b>					
30/09/2018											
	AQ-BCE-60567	08/01/2014	0	1	16	0	1.385.600,27	0,00	6,25	0,00	6,25
	AQ-BCE-61056	17/03/2015	0	0	4	0	757.456,32	0,00	0,00	0,00	0,00
						<b>2.143.056,59</b>					
TOTALE		3	2	40	0	<b>5.172.783,91</b>					

Tabella 34 Elenco pratiche da istruire frazione Santi di Preturo



## Comune dell'Aquila

Assessorato alla Ricostruzione



### SASSA

CENTRO STORICO - SASSA												
	AQBCE	Data Presentazione	Abitazioni principali AP	Attività Comm/Prod/prof AC	Unità Immobiliari UI	nuclei in assistenza NA	Importo richiesto	Importo definito	AP/UI	AC/UI	NA/AP	Punteggio Totale
30/09/2017	AQ-BCE-60068	16/07/2013	3	0	4	2	3.372.290,68		75,00	0,00	66,67	141,67
	AQ-BCE-52665	03/06/2013	6	1	13	2	2.042.421,27		46,15	7,69	33,33	87,18
	AQ-BCE-51495	16/04/2013	2	1	5	0		397.803,68	40,00	20,00	0,00	60,00
	AQ-BCE-20128	31/10/2012	2	0	5	0	370.762,99		40,00	0,00	0,00	40,00
							6.183.278,62					
31/10/2018	AQ-BCE-60810	21/05/2014	2	3	19	0	3.994.224,39		10,53	15,79	0,00	26,32
	AQ-BCE-60808	20/05/2014	3	1	20	0	3.636.698,06		15,00	5,00	0,00	20,00
							7.630.922,45					
30/09/2018	AQ-BCE-60809	21/05/2014	1	0	6	0	778.116,23		16,67	0,00	0,00	16,67
	AQ-BCE-61077	24/03/2015	1	0	6	0	348.324,11		16,67	0,00	0,00	16,67
	AQ-BCE-60550	07/01/2014	2	0	14	0	2.825.140,05		14,29	0,00	0,00	14,29
	AQ-BCE-08433	22/12/2009	0	0	1	0	178.858,08		0,00	0,00	0,00	0,00
	AQ-BCE-08992	01/02/2010	0	0	2	0	164.022,58		0,00	0,00	0,00	0,00
	AQ-BCE-60807	20/05/2014	0	0	7	0	861.392,93		0,00	0,00	0,00	0,00
	AQ-BCE-61047	10/12/2014	0	0	5	0	1.509.571,15		0,00	0,00	0,00	0,00
							6.665.425,13					
TOTALE			22	6	107	4	20.479.626,20					


Tabella 35 Elenco pratiche da istruire frazione Sassa

### VALLESINDOLE

CENTRO STORICO - VALLESINDOLE												
AQBCE	Data Presentazione	Abitazioni principali AP	Attività Comm/Prod/prof AC	Unità Immobiliari UI	nuclei in assistenza NA	Importo richiesto	Importo definito	AP/UI	AC/UI	NA/AP	Punteggio Totale	
30/09/2017	AQ-BCE-51195	25/03/2013	1	0	2	1	261.276,55		50,00	0,00	100,00	150,00
	AQ-BCE-52505	03/06/2013	1	0	10	1	970.297,90		10,00	0,00	100,00	110,00
	AQ-BCE-09692	01/06/2010	1	0	1	0	123.705,89		100,00	0,00	0,00	100,00
	AQ-BCE-60451	24/12/2013	3	0	3	0	382.199,14		100,00	0,00	0,00	100,00



**Comune dell'Aquila**  
Assessorato alla Ricostruzione



CENTRO STORICO - VALLESINDOLE												
	AQBCE	Data Presentazione	Abitazioni principali AP	Attività Comm/Prod/prof AC	Unità Immobiliari UI	nuclei in assistenza NA	Importo richiesto	Importo definito	AP/UI	AC/UI	NA/AP	Punteggio Totale
	AQ-BCE-60533	02/01/2014	1	0	1	0	282.508,32		100,00	0,00	0,00	100,00
	AQ-BCE-60249	07/11/2013	3	0	11	1	1.831.696,60		27,27	0,00	33,33	60,61
							<b>3.851.684,40</b>					
31/03/2018	AQ-BCE-60173	18/09/2013	3	0	7	0	151.299,86		42,86	0,00	0,00	42,86
	AQ-BCE-61123	20/05/2014	1	0	4	0	1.015.891,10		25,00	0,00	0,00	25,00
	AQ-BCE-52850	05/06/2013	7	0	30	0	2.568.073,77		23,33	0,00	0,00	23,33
							<b>3.735.264,73</b>					
30/09/2018	AQ-BCE-60806	20/05/2014	1	0	6	0	358.861,01		16,67	0,00	0,00	16,67
	AQ-BCE-52020	20/05/2013	1	0	8	0	387.494,15		12,50	0,00	0,00	12,50
	AQ-BCE-52595	03/06/2013	0	0	1	0	256.800,19		0,00	0,00	0,00	0,00
	AQ-BCE-60805	13/05/2014	0	0	9	0	371.045,01		0,00	0,00	0,00	0,00
	AQ-BCE-60925	18/07/2014	0	0	12	0	1.411.596,76		0,00	0,00	0,00	0,00
							<b>2.785.797,12</b>					
TOTALE			23	0	105	3	10.372.746,25					

Tabella 36 Elenco pratiche da istruire frazione Vallesindole