

DELIBERA GIUNTA COMUNALE N°122 DEL 28/03/2014

ATTRIBUZIONE PUNTEGGIO COMPARTI CENTRO STORICO FRAZIONI

FRAZIONE PAGANICA

All.7

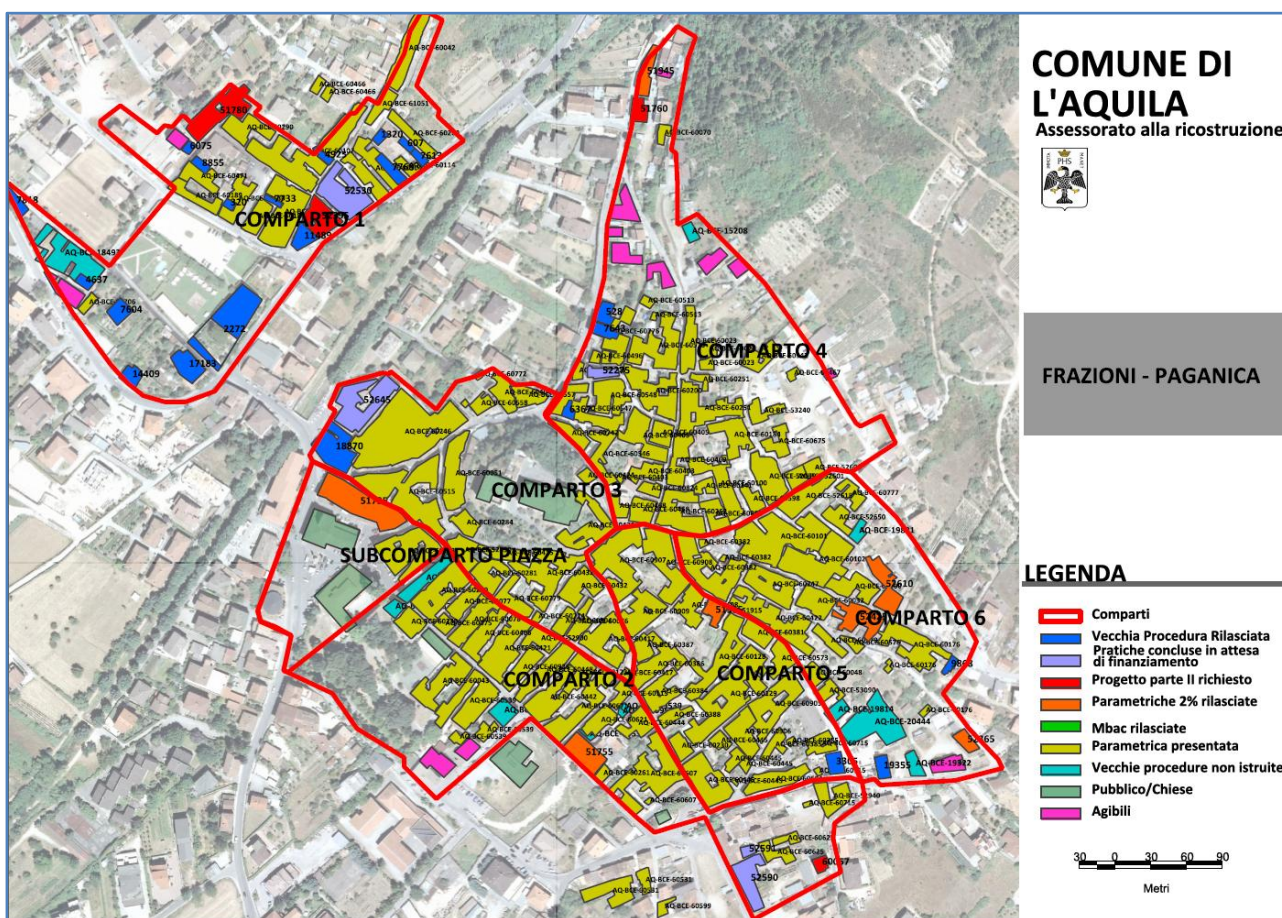



Figura 1 Suddivisione in comparti e pratiche di ricostruzione della frazione di Paganica

La fonte dati per quanto riguarda gli indicatori in esame è la scheda parametrica (dati presenti nel database ed aggiornati al 15/03/2015), che riporta i dati relativi sia al numero di abitazioni principali, sia al numero di unità immobiliari e attività produttive/commerciali presenti all'interno del perimetro del comparto considerato. Ove dichiarato, sono stati inseriti anche i dati relativi alle abitazioni principali delle pratiche vecchia procedura. Inserirle anche tutte le pratiche con iter procedimentale concluso, firmate dal dirigente, protocollate al 15/03/2015 e presenti negli elenchi in attesa di finanziamento. Applichiamo i cinque indicatori descritti nel documento "Criteri delibera" al fine di determinare il punteggio finale dei comparti.



Comune dell'Aquila

Assessorato alla Ricostruzione



PESO	INDICATORE
30%	Abitazioni Principali/Unità Immobiliari
25%	Attività Produttive-Commerciali/Unità Immobiliari
20%	Contributi Rilasciati/Pratiche Presentate
15%	Parametriche 2% Rilasciate/Totale Parametriche
10%	Pratiche Vecchia Procedura Presentate

Tabella 1 indicatori e fattori di ponderazione

COMPARTO 1


I dati utilizzati per il comparto 1 sono:

COMPARTO 1					
AQBCE	Abitazioni principali	Produttivo/commerciale/ Professionale	Unità Immobiliari	Importo Ammesso	Importo da rilasciare
AQ-BCE-00320	1	0	2	7.968,13	-
AQ-BCE-00607	1	0	1	38.226,87	-
AQ-BCE-01320	1	0	1	51.097,64	-
AQ-BCE-02272	0	1	1	80.000,00	-
AQ-BCE-04637	1	0	1	50.772,11	-
AQ-BCE-04925	1	0	1	62.380,78	-
AQ-BCE-06075	1	0	1	89.743,36	-
AQ-BCE-07604	1	0	1	358.533,40	-
AQ-BCE-07613			2	54.719,42	-
AQ-BCE-07619	1			39.681,48	-
AQ-BCE-07626				15.811,18	-
AQ-BCE-07733	0	0	1	32.526,59	-
AQ-BCE-07768	1	0	1	66.403,58	-
AQ-BCE-07818	0	0	1	67.606,08	-
AQ-BCE-08855	1	0	1	88.673,28	-
AQ-BCE-11489			2	118.845,22	-
AQ-BCE-11492	1			89.086,31	-
AQ-BCE-11495	1			53.461,96	-
AQ-BCE-14409	1	0	1	553.014,74	-
AQ-BCE-17183	1	0	1	781.283,60	-
AQ-BCE-18493			11		1.209.477,79
AQ-BCE-18626	1				20.854,26
AQ-BCE-18628	1				20.219,98
AQ-BCE-18630	1				18.391,08
AQ-BCE-18725					13.671,43
AQ-BCE-51780	5	0	9	30.699,46	1.352.326,62
AQ-BCE-52395	3	1	18	50.486,10	1.590.123,93
AQ-BCE-52530	1	1	29	53.527,60	1.622.852,52



Comune dell'Aquila

Assessorato alla Ricostruzione



COMPARTO 1					
AQBCE	Abitazioni principali	Produttivo/commerciale/ Professionale	Unità Immobiliari	Importo Ammesso	Importo da rilasciare
AQ-BCE-60042	6	0	15		1.892.285,42
AQ-BCE-60107	14	0	32		6.507.145,11
AQ-BCE-60114	2	1	4		802.537,21
AQ-BCE-60130	3	0	10		2.404.347,50
AQ-BCE-60186	1	0	6		928.812,59
AQ-BCE-60189	1	0	9		1.109.286,87
AQ-BCE-60269	0	0	4		859.379,20
AQ-BCE-60290	5	0	11		2.400.039,23
AQ-BCE-60471	0	0	7		653.386,93
AQ-BCE-60706	0	0	1		156.705,07
AQ-BCE-60904	2	1	24		2.486.085,56
AQ-BCE-60988	8	0	29		2.832.583,72
AQ-BCE-61051	1	0	6		561.806,24
TOTALE	69	5	244	2.834.548,89	29.442.318,26

Tabella 2 Elenco pratiche comparto 1 (dati schede parametriche aggiornati al 15 marzo 2015)

COMPARTO 1		
TIPO	NR	IMPORTO
UNITA' IMMOBILIARI	244	
ABITAZIONI PRINCIPALI	69	
ATTIVITA' PRODUTTIVE/COMMERCIALI	5	
TOT PRATICHE VECCHIA PROCEDURA PRESENTATE	25	
TOT PRATICHE VECCHIA PROCEDURA RILASCIATE	20	
TOT PRATICHE NUOVA PROCEDURA PRESENTATE	16	
TOT PRATICHE NUOVA PROCEDURA RILASCIATE (2%)	3	134.713,16
TOT PRATICHE RICOSTRUZIONE RILASCIATE	17	2.699.835,73
TOT PRATICHE RICOSTRUZIONE DA RILASCIARE	21	24.832.008,84
TOTALE PRATICHE PRESENTATE	41	

Tabella 3 Riepilogo dati comparto 1

1 Indicatore Presenza di Abitazioni Principali (IPAP)

Dalla tabella si evince che, per il comparto in esame, ci sono un numero totale di abitazioni principali pari a 69 e un numero totale di unità immobiliari pari a 244.

Ovvero:

$$\%IPAP = AP/UI * 100 = 69/244 * 100 = 28,27$$


Tale risultato viene moltiplicato per 100 al fine di confrontarlo con il range percentuale considerato.

Confrontiamo il nostro risultato **28,27** con la serie di intervalli della tabella.



Comune dell'Aquila

Assessorato alla Ricostruzione



RANGE (%)	PUNTEGGIO
0	0
0<x≤10	1
10<x≤20	2
20<x≤30	3
30<x≤40	4
40<x≤50	5
50<x≤60	6
60<x≤70	7
70<x≤80	8
80<x≤90	9
90<x≤100	10
>100	11

Tabella 4 intervalli di attribuzione punteggi

L'intervallo che ci interessa è quello compreso tra **20<x≤30**.

All'intervallo individuato si attribuisce il punteggio 3.

Il punteggio ottenuto precedentemente viene quindi moltiplicato per il corrispondente fattore peso della tabella 1, riferito alle abitazioni principali, che è del 30%:

$$IPAP = 3 * 30\% = 0,90$$

Concludendo quindi l' **Indicatore Presenza di Abitazioni Principali (IPAP) vale 0,90.**

2 Indicatore Presenza Attività Produttive/Commerciali (IPAPC)

Il secondo indicatore utilizzato è la presenza nel comparto di attività produttive- commerciali.

Conoscendo il numero di attività produttive – commerciali (APC) 5 e il totale delle unità immobiliari (UI) 244 presenti all'interno del perimetro di ogni comparto si procede ad eseguire il seguente rapporto:

$$\%IPAPC = APC / UI * 100 = 5 / 244 * 100 = 2,04$$


(Il risultato del rapporto viene normalizzato moltiplicandolo per un fattore 100)

Il risultato viene quindi confrontato con l'intervallo di appartenenza attribuendo, così, il relativo punteggio 1. Si moltiplica poi per il fattore peso 25%.



Comune dell'Aquila

Assessorato alla Ricostruzione



$$IPAPC = 1 * 0,25 = 0,25$$

Concludendo quindi l' **Indicatore Presenza Attività Produttive/Commerciali (IPAPC) vale 0,25.**

3 Indicatore dei Contributi Definitivi Rilasciati (ICDR)

Il terzo indicatore utilizzato è il numero dei contributi definitivi rilasciati sul totale delle pratiche di ricostruzione presentate in ogni singolo comparto. Conoscendo il numero dei contributi definitivi rilasciati (CDR) 17 e il totale delle pratiche presentate (TPP) 41 all'interno del perimetro di ogni comparto si procede ad eseguire il rapporto:

$$\%ICDR = CDR / TPP * 100 = 17/41 * 100 = 41,46$$

(Il risultato del rapporto viene normalizzato moltiplicandolo per un fattore 100)

Il risultato viene quindi confrontato con l'intervallo di appartenenza attribuendo, così, il relativo punteggio 5. Si moltiplica poi per il fattore peso 20%.

$$ICDR = 5 * 0,2 = 1,00$$

Concludendo quindi l' **Indicatore Contributi Definitivi Rilasciati (ICDR) vale 1,00.**

4 Indicatore Pratiche nuova procedura Prima Parte Rilasciate (IPPPR)

Il quarto indicatore utilizzato è il numero dei contributi nuova procedura parte prima rilasciati sul totale delle pratiche nuova procedura presentate. Conoscendo il numero dei contributi parte prima rilasciati (CPPR) 3 e il totale delle pratiche nuova procedura presentate (PNPP) 16 all'interno del perimetro di ogni comparto si procede ad eseguire il seguente rapporto:

$$\%IPPPR = CPPR / PNPP * 100 = 3/16 * 100 = 18,75$$

(Il risultato del rapporto viene normalizzato moltiplicandolo per un fattore 100)

Il risultato viene quindi confrontato con l'intervallo di appartenenza attribuendo, così, il relativo punteggio 2. Si moltiplica poi per il fattore peso 15%.

$$IPPPR = 2 * 0,15 = 0,30$$

Concludendo quindi l' **Indicatore Pratiche nuova procedura Prima Parte Rilasciate (IPPPR) vale 0,30.**

5 Indicatore Progetti Vecchia Procedura Presentati (IPVPP)

Il quinto indicatore utilizzato è il numero di pratiche vecchia procedura presentate sul totale delle unità immobiliari (UI) presenti all'interno di ogni singolo comparto. Conoscendo il numero di progetti presentati con la vecchia procedura (PVPP) 25 e il totale delle unità immobiliari (UI) 244 presenti all'interno del perimetro di ogni comparto si procede ad eseguire il seguente rapporto:


$$\%IPVPP = PVPP / UI * 100 = 25/244 * 100 = 10,24$$

(Il risultato del rapporto viene normalizzato moltiplicandolo per un fattore 100)



Comune dell'Aquila

Assessorato alla Ricostruzione



Il risultato viene quindi confrontato con l'intervallo di appartenenza attribuendo, così, il relativo punteggio
2. Si moltiplica poi per il fattore peso 10%.

$$IPVPP=2*0,1=0,20$$

Concludendo quindi l'*Indicatore Progetti Vecchia Procedura Presentati (IPVPP)* vale **0,20**.

Risultato finale del comparto

Una volta definiti tutti gli indicatori si procede alla loro somma al fine di ottenere il punteggio del comparto e stilare l'ordine tra i diversi comparti dello stesso ambito.

$$\text{Risultato comparto 1: IPAP} + \text{IPAPC} + \text{ICDR} + \text{IPPPR} + \text{IPVPP} = 0,90 + 0,25 + 1 + 0,30 + 0,20 = 2,65$$

COMPARTO 2


I dati utilizzati per il comparto 2 sono:

COMPARTO 2					
AQBCE	Abitazioni principali	Produttivo/commerciale/ Professionale	Unità Immobiliari	Importo Ammesso	Importo da rilasciare
AQ-BCE-09537	1	0	1		66.160,73
AQ-BCE-09538	0	1	1		34.434,44
AQ-BCE-09539	0	0	1		61.084,01
AQ-BCE-18902	0	0	2		471.521,05
AQ-BCE-18903	1				116.095,38
AQ-BCE-20119	1	0	6		1.445.457,55
AQ-BCE-20483	nd	nd	nd		219.118,24
AQ-BCE-51735	7	8	29	108.153,63	4.682.874,06
AQ-BCE-51755	2	2	10	43.035,82	1.497.016,59
AQ-BCE-52590	2	0	18	46.239,81	1.590.388,75
AQ-BCE-52591	0	0	3	6.237,12	223.848,42
AQ-BCE-52900	3	0	12		1.954.061,82
AQ-BCE-52940	2	0	13		1.670.957,59
AQ-BCE-60043	3	0	17		2.751.653,80
AQ-BCE-60057	1	0	2	12.693,83	357.698,45
AQ-BCE-60075	2	4	8		703.472,01
AQ-BCE-60077	3	0	13		1.098.412,28
AQ-BCE-60078	4	2	16		2.291.667,24
AQ-BCE-60115	1	0	4		827.395,43
AQ-BCE-60123	4	0	4		1.534.000,94
AQ-BCE-60239	2	0	10		1.268.677,27
AQ-BCE-60240	4	1	14		2.625.387,58
AQ-BCE-60261	2	0	3		537.490,37
AQ-BCE-60263	2	3	23		4.085.658,94
AQ-BCE-60406	3	0	15		2.602.048,38
AQ-BCE-60421	2	0	19		2.644.701,35
AQ-BCE-60442	4	3	27		2.051.391,35
AQ-BCE-60444	2	0	3		973.768,96
AQ-BCE-60448	2	0	30		1.889.945,18
AQ-BCE-60539	6	2	20		5.729.098,51



Comune dell'Aquila

Assessorato alla Ricostruzione



COMPARTO 2					
AQBCE	Abitazioni principali	Produttivo/commerciale/ Professionale	Unità Immobiliari	Importo Ammesso	Importo da rilasciare
AQ-BCE-60607	1	3	27		4.622.969,50
AQ-BCE-60621	2	0	5		1.038.090,41
AQ-BCE-60625	1	0	5		1.200.045,50
AQ-BCE-60671	3	0	20		2.359.995,09
AQ-BCE-60928	2	0	7		1.401.859,20
TOTALE	75	29	388	216.360,21	58.628.446,37

Tabella 5 Elenco pratiche comparto 2 (dati schede parametriche aggiornati al 15/03/2015)

COMPARTO 2		
TIPO	NR	IMPORTO
UNITA' IMMOBILIARI	388	
ABITAZIONI PRINCIPALI	75	
ATTIVITA' PRODUTTIVE/COMMERCIALI	29	
TOT PRATICHE VECCHIA PROCEDURA PRESENTATE	7	
TOT PRATICHE VECCHIA PROCEDURA RILASCIATE	0	
TOT PRATICHE NUOVA PROCEDURA PRESENTATE	28	
TOT PRATICHE NUOVA PROCEDURA RILASCIATE (2%)	5	216.360,21
TOT PRATICHE RICOSTRUZIONE RILASCIATE	0	
TOT PRATICHE RICOSTRUZIONE DA RILASCIARE	26	59.819.655,98
TOTALE PRATICHE PRESENTATE	35	

Tabella 6 Riepilogo dati comparto 2

1 Indicatore Presenza di Abitazioni Principali (IPAP)

Il primo indicatore utilizzato è la presenza nel comparto di abitazioni principali.

Conoscendo il numero di abitazioni principali (AP) 75 e il totale delle unità immobiliari (UI) 388 presenti all'interno del perimetro di ogni comparto si procede ad eseguire il seguente rapporto:

$$\%IPAP = AP/UI * 100 = 75/388 * 100 = 19,32$$

Il risultato del rapporto viene poi normalizzato moltiplicandolo per un fattore 100

Il risultato viene quindi confrontato con l'intervallo di appartenenza della tabella 4 attribuendo, così, il relativo punteggio 2. Si moltiplica poi per il fattore peso 30%.


$$IPAPC = 2 * 0,3 = 0,60$$

Concludendo quindi l' **Indicatore Presenza di Abitazioni Principali (IPAP) vale 0,60**



Comune dell'Aquila

Assessorato alla Ricostruzione



2 Indicatore Presenza Attività Produttive/Commerciali (IPAPC)

Il secondo indicatore utilizzato è la presenza nel comparto di attività produttive- commerciali.

Conoscendo il numero di attività produttive – commerciali (APC) 29 e il totale delle unità immobiliari (UI) 388 presenti all'interno del perimetro di ogni comparto si procede ad eseguire il seguente rapporto:

$$\%IPAPC = APC/UI*100 = 29/388*100 = 7,47$$

(Il risultato del rapporto viene normalizzato moltiplicandolo per un fattore 100)

Il risultato viene quindi confrontato con l'intervallo di appartenenza attribuendo, così, il relativo punteggio 1. Si moltiplica poi per il fattore peso 25%.

$$IPAPC=1*0,25= 0,25$$

Concludendo quindi l' **Indicatore Presenza Attività Produttive/Commerciali (IPAPC) vale 0,25.**

3 Indicatore dei Contributi Definitivi Rilasciati (ICDR)

Il terzo indicatore utilizzato è il numero dei contributi definitivi rilasciati sul totale delle pratiche di ricostruzione presentate in ogni singolo comparto. Nel comparto considerato non sono ancora stati rilasciati contributi definitivi (B,C,E).

Concludendo quindi l'**Indicatore dei Contributi Definitivi Rilasciati (ICDR) vale 0.**

4 Indicatore Pratiche nuova procedura Prima Parte Rilasciate (IPPPR)

Il quarto indicatore utilizzato è il numero dei contributi nuova procedura parte prima rilasciati sul totale delle pratiche nuova procedura presentate. Conoscendo il numero dei contributi parte prima rilasciati (CPPR) 5 e il totale delle pratiche nuova procedura presentate (PNPP) 28 all'interno del perimetro di ogni comparto si procede ad eseguire il seguente rapporto:

$$\%IPPPR = CPPR /PNPP*100 = 5/28*100 =17,85$$

(Il risultato del rapporto viene normalizzato moltiplicandolo per un fattore 100)

Il risultato viene quindi confrontato con l'intervallo di appartenenza attribuendo, così, il relativo punteggio 2. Si moltiplica poi per il fattore peso 15%.

$$IPPPR = 2*0,15 = 0,30$$

Concludendo quindi l'**Indicatore Pratiche nuova procedura Prima Parte Rilasciate(IPPPR) vale 0,30.**


5 Indicatore Progetti Vecchia Procedura Presentati (IPVPP)

Il quinto indicatore utilizzato è il numero di pratiche vecchia procedura presentate sul totale delle unità immobiliari (UI) presenti all'interno di ogni singolo comparto. Conoscendo il numero di progetti presentati (PVPP) 7 e il totale delle unità immobiliari (UI) 388 presenti all'interno del perimetro di ogni comparto si procede ad eseguire il seguente rapporto:



Comune dell'Aquila

Assessorato alla Ricostruzione



$$\%IPVPP = PVPP / UI * 100 = 7 / 388 * 100 = 1,80$$

(Il risultato del rapporto viene normalizzato moltiplicandolo per un fattore 100)

Il risultato viene quindi confrontato con l'intervallo di appartenenza attribuendo, così, il relativo punteggio
1. Si moltiplica poi per il fattore peso 10%.

$$IPVPP = 1 * 0,1 = 0,1$$

Concludendo quindi l' **Indicatore Progetti Vecchia Procedura Presentati (IPVPP) vale 0,1.**

Risultato finale del comparto

Una volta definiti tutti gli indicatori si procede alla loro somma al fine di ottenere il punteggio del comparto e stilare l'ordine tra i diversi comparti dello stesso ambito.

$$\text{Risultato comparto 2: IPAP} + \text{IPAPC} + \text{ICDR} + \text{IPPPR} + \text{IPVPP} = 0,60 + 0,25 + 0 + 0,30 + 0,1 = 1,25$$

SUBCOMPARTO PIAZZA DI PAGANICA

All'interno del comparto 2 viene inoltre individuato il seguente sub comparto:

SUBCOMPARTO PIAZZA DI PAGANICA					
AQBCE	Abitazioni principali	Produttivo/commerciale/ Professionale	Unità Immobiliari	Importo Ammesso	Importo da rilasciare
AQ-BCE-51735	7	8	29	108.153,63	4.682.874,06
AQ-BCE-60263	2	3	23		4.085.658,94
TOTALE	9	11	52	108.153,63	8.768.533,00

COMPARTO 3


I dati utilizzati per il comparto 3 sono:

COMPARTO 3					
AQBCE	Abitazioni principali	Produttivo/commerciale/ Professionale	Unità Immobiliari	Importo Ammesso	Importo da rilasciare
AQ-BCE-18870	5	0	9	2.314.155,00	0
AQ-BCE-52645	6	4	23	74.625,51	2.662.532,62
AQ-BCE-52890	2	1	5		1.138.292,15
AQ-BCE-60051	3	0	11		2.219.798,64
AQ-BCE-60076	2	0	6		1.005.557,88
AQ-BCE-60246	14	0	28		6.722.553,06
AQ-BCE-60281	1	1	16		1.954.912,05
AQ-BCE-60284	2	0	4		1.006.204,98
AQ-BCE-60404	1	0	6		1.903.377,68
AQ-BCE-60415	2	0	9		1.207.803,15
AQ-BCE-60417	4	0	17		3.100.985,87
AQ-BCE-60424	2	0	2		348.356,56
AQ-BCE-60432	8	0	36		6.385.031,02
AQ-BCE-60470	2	0	13		2.301.787,14



Comune dell'Aquila

Assessorato alla Ricostruzione



COMPARTO 3					
AQBCE	Abitazioni principali	Produttivo/commerciale/ Professionale	Unità Immobiliari	Importo Ammesso	Importo da rilasciare
AQ-BCE-60515	7	3	44		10.274.416,96
AQ-BCE-60557	1	0	5		431.979,26
AQ-BCE-60558	1	0	2		573.040,36
AQ-BCE-60714	1	0	1		220.965,57
AQ-BCE-60772	1	0	3		108.586,46
AQ-BCE-60779	1	0	14		1.684.535,21
AQ-BCE-60804	0	2	4		1.131.529,45
TOTALE	66	11	258	2.388.780,51	46.382.246,07

Tabella 7 Elenco pratiche comparto 3 (dati schede parametriche aggiornati al 15 marzo 2015)

COMPARTO 3		
TIPO	NR	IMPORTO
UNITA' IMMOBILIARI	258	
ABITAZIONI PRINCIPALI	66	
ATTIVITA' PRODUTTIVE/COMMERCIALI	11	
TOT PRATICHE VECCHIA PROCEDURA PRESENTATE	1	
TOT PRATICHE VECCHIA PROCEDURA RILASCIATE	1	
TOT PRATICHE NUOVA PROCEDURA PRESENTATE	20	
TOT PRATICHE NUOVA PROCEDURA RILASCIATE (2%)	1	
TOT PRATICHE RICOSTRUZIONE RILASCIATE	1	2.388.780,51
TOT PRATICHE RICOSTRUZIONE DA RILASCIARE	20	46.382.246,07
TOTALE PRATICHE PRESENTATE	21	

Tabella 8 Riepilogo dati comparto 3

1 Indicatore Presenza di Abitazioni Principali (IPAP)

Il primo indicatore utilizzato è la presenza nel comparto di abitazioni principali.

Conoscendo il numero di abitazioni principali (AP) 66 e il totale delle unità immobiliari (UI) 258 presenti all'interno del perimetro di ogni comparto si procede ad eseguire il seguente rapporto:

$$\%IPAP = AP/UI * 100 = 66/258 * 100 = 25,58$$

(Il risultato del rapporto viene normalizzato moltiplicandolo per un fattore 100)

Il risultato viene quindi confrontato con l'intervallo di appartenenza della tabella 4 attribuendo, così, il relativo punteggio 3. Si moltiplica poi per il fattore peso 30%.


$$IPAPC = 3 * 0,3 = 0,90$$

Concludendo quindi l' **Indicatore Presenza di Abitazioni Principali (IPAP) vale 0,90.**



Comune dell'Aquila

Assessorato alla Ricostruzione



2 Indicatore Presenza Attività Produttive/Commerciali (IPAPC)

Il secondo indicatore utilizzato è la presenza nel comparto di attività produttive- commerciali.

Conoscendo il numero di attività produttive – commerciali (APC) 11 e il totale delle unità immobiliari (UI) 258 presenti all'interno del perimetro di ogni comparto si procede ad eseguire il seguente rapporto:

$$\%IPAPC = APC / UI * 100 = 11 / 258 * 100 = 4,26$$

(Il risultato del rapporto viene normalizzato moltiplicandolo per un fattore 100)

Il risultato viene quindi confrontato con l'intervallo di appartenenza attribuendo, così, il relativo punteggio 1. Si moltiplica poi per il fattore peso 25%.

$$IPAPC = 1 * 0,25 = 0,25$$

Concludendo quindi l' **Indicatore Presenza Attività Produttive/Commerciali (IPAPC) vale 0,25.**

3 Indicatore dei Contributi Definitivi Rilasciati (ICDR)

Il terzo indicatore utilizzato è il numero dei contributi definitivi rilasciati sul totale delle pratiche di ricostruzione presentate in ogni singolo comparto. Conoscendo il numero dei contributi definitivi rilasciati (CDR) 1 e il totale delle pratiche presentate (TPP) 21 all'interno del perimetro di ogni comparto si procede ad eseguire il rapporto:

$$\%ICDR = CDR / TPP * 100 = 1 / 21 * 100 = 4,76$$

(Il risultato del rapporto viene normalizzato moltiplicandolo per un fattore 100)

Il risultato viene quindi confrontato con l'intervallo di appartenenza attribuendo, così, il relativo punteggio 1. Si moltiplica poi per il fattore peso 20%.

$$ICDR = 1 * 0,2 = 0,2$$

Concludendo quindi l' **Indicatore Contributi Definitivi Rilasciati (ICDR) vale 0,2.**

4 Indicatore Pratiche nuova procedura Prima Parte Rilasciate (IPPPR)

Il quarto indicatore utilizzato è il numero dei contributi nuova procedura parte prima rilasciati sul totale delle pratiche nuova procedura presentate. Conoscendo il numero dei contributi parte prima rilasciati (CPPR) 1 e il totale delle pratiche nuova procedura presentate (PNPP) 20 all'interno del perimetro di ogni comparto si procede ad eseguire il seguente rapporto:

$$\%IPPPR = CPPR / PNPP * 100 = 1 / 20 * 100 = 5$$


(Il risultato del rapporto viene normalizzato moltiplicandolo per un fattore 100)

Il risultato viene quindi confrontato con l'intervallo di appartenenza attribuendo, così, il relativo punteggio 1. Si moltiplica poi per il fattore peso 15%.



Comune dell'Aquila

Assessorato alla Ricostruzione



$$IPPPR = 1 * 0,15 = 0,15$$

Concludendo quindi l' **Indicatore Pratiche nuova procedura Prima Parte Rilasciate (IPPPR) vale 0,15.**

5 Indicatore Progetti Vecchia Procedura Presentati (IPVPP)

Il quinto indicatore utilizzato è il numero di pratiche vecchia procedura presentate sul totale delle unità immobiliari (UI) presenti all'interno di ogni singolo comparto. Conoscendo il numero di progetti presentati (PVPP) 1 e il totale delle unità immobiliari (UI) 258 presenti all'interno del perimetro di ogni comparto si procede ad eseguire il seguente rapporto:

$$\%IPVPP = PVPP / UI * 100 = 1 / 258 * 100 = 0,38$$

(Il risultato del rapporto viene normalizzato moltiplicandolo per un fattore 100)

Il risultato viene quindi confrontato con l'intervallo di appartenenza attribuendo, così, il relativo punteggio 1. Si moltiplica poi per il fattore peso 10%.

$$IPVPP = 1 * 0,1 = 0,1$$

Concludendo quindi l' **Indicatore Progetti Vecchia Procedura Presentati (IPVPP) vale 0,1.**

Risultato finale del comparto

Una volta definiti tutti gli indicatori si procede alla loro somma al fine di ottenere il punteggio del comparto e stilare l'ordine tra i diversi comparti dello stesso ambito.

$$\text{Risultato comparto 3: } IPAP + IPAPC + ICDR + IPPPR + IPVPP = 0,90 + 0,25 + 0,20 + 0,15 + 0,1 = 1,60$$


COMPARTO 4

I dati utilizzati per il comparto 4 sono:

COMPARTO 4					
AQBCE	Abitazioni principali	Produttivo/commerciale/ Professionale	Unità Immobiliari	Importo Ammesso	Importo da rilasciare
AQ-BCE-06367	1	0	1	44.054,33	-
AQ-BCE-15208	1	0	1		291.750,52
AQ-BCE-51760	0	0	4	19.099,08	624.094,76
AQ-BCE-51945	2	0	4	18.637,80	593.886,20
AQ-BCE-52275	1	0	8	14.510,41	414.910,49
AQ-BCE-52600	1	0	4		725.566,52
AQ-BCE-52601	1	0	5		
AQ-BCE-52655	2	0	9		2.220.253,93
AQ-BCE-53240	0	0	3		450.584,65
AQ-BCE-60023	2	0	16		2.054.773,57
AQ-BCE-60070	0	0	6		616.606,87
AQ-BCE-60100	5	0	17		2.074.188,52
AQ-BCE-60184	1	0	14		1.264.459,02
AQ-BCE-60200	2	0	24		2.759.858,32
AQ-BCE-60251	5	0	21		2.811.376,58



Comune dell'Aquila
Assessorato alla Ricostruzione



COMPARTO 4					
AQBCE	Abitazioni principali	Produttivo/commerciale/ Professionale	Unità Immobiliari	Importo Ammesso	Importo da rilasciare
AQ-BCE-60262	4	1	21		2.430.609,65
AQ-BCE-60303	0	0	2		269.204,67
AQ-BCE-60341	1	0	2		927.189,85
AQ-BCE-60342	3	0	5		1.486.014,88
AQ-BCE-60403	2	0	7		1.295.757,66
AQ-BCE-60405	7	0	19		3.562.890,61
AQ-BCE-60467	0	0	1		63.907,69
AQ-BCE-60468	3	1	8		2.989.288,21
AQ-BCE-60469	3	0	11		1.608.572,41
AQ-BCE-60496	0	0	1		109.786,14
AQ-BCE-60513	9	0	32		3.999.758,95
AQ-BCE-60546	5	0	13		1.408.290,38
AQ-BCE-60547	5	0	23		3.026.334,31
AQ-BCE-60548	2	0	13		1.481.994,87
AQ-BCE-60598	0	0	5		536.088,65
AQ-BCE-60675	4	0	5		998.492,36
AQ-BCE-60742	2	0	8		1.235.460,80
AQ-BCE-60776	3	0	18		1.734.531,95
AQ-BCE-60824	0	0	9		428.124,64
AQ-BCE-60892	2	0	8		656.404,29
TOTALE	79	2	348	96.301,62	47.151.012,93

Tabella 9 Elenco pratiche comparto 4 (dati schede parametriche aggiornati al 15 marzo 2015)

COMPARTO 4		
TIPO	NR	IMPORTO
UNITA' IMMOBILIARI	348	
ABITAZIONI PRINCIPALI	79	
ATTIVITA' PRODUTTIVE/COMMERCIALI	2	
TOT PRATICHE VECCHIA PROCEDURA PRESENTATE	2	
TOT PRATICHE VECCHIA PROCEDURA RILASCIATE	1	
TOT PRATICHE NUOVA PROCEDURA PRESENTATE	33	
TOT PRATICHE NUOVA PROCEDURA RILASCIATE (2%)	3	52.247,29
TOT PRATICHE RICOSTRUZIONE RILASCIATE	1	44.054,33
TOT PRATICHE RICOSTRUZIONE DA RILASCIARE	34	47.151.012,93
TOTALE PRATICHE PRESENTATE	35	

Tabella 10 Riepilogo dati comparto 4


1 Indicatore Presenza di Abitazioni Principali (IPAP)

Il primo indicatore utilizzato è la presenza nel comparto di abitazioni principali.



Comune dell'Aquila

Assessorato alla Ricostruzione



Conoscendo il numero di abitazioni principali (AP) 79 e il totale delle unità immobiliari (UI) 348 presenti all'interno del perimetro di ogni comparto si procede ad eseguire il seguente rapporto:

$$\%IPAP = AP/UI * 100 = 79/348 * 100 = 22,70$$

(Il risultato del rapporto viene normalizzato moltiplicandolo per un fattore 100)

Il risultato viene quindi confrontato con l'intervallo di appartenenza della tabella 4 attribuendo, così, il relativo punteggio 3. Si moltiplica poi per il fattore peso 30%.

$$IPAP = 3 * 0,3 = 0,90$$

Concludendo quindi l' **Indicatore Presenza di Abitazioni Principali (IPAP) vale 0,90.**

2 Indicatore Presenza Attività Produttive/Commerciali (IPAPC)

Il secondo indicatore utilizzato è la presenza nel comparto di attività produttive- commerciali.

Conoscendo il numero di attività produttive – commerciali (APC) 2 e il totale delle unità immobiliari (UI) 348 presenti all'interno del perimetro di ogni comparto si procede ad eseguire il seguente rapporto:

$$\%IPAPC = APC / UI * 100 = 2/348 * 100 = 0,57$$

(Il risultato del rapporto viene normalizzato moltiplicandolo per un fattore 100)

Il risultato viene quindi confrontato con l'intervallo di appartenenza attribuendo, così, il relativo punteggio 1. Si moltiplica poi per il fattore peso 25%.

$$IPAPC = 1 * 0,25 = 0,25$$

Concludendo quindi l' **Indicatore Presenza Attività Produttive/Commerciali (IPAPC) vale 0,25.**

3 Indicatore dei Contributi Definitivi Rilasciati (ICDR)

Il terzo indicatore utilizzato è il numero dei contributi definitivi rilasciati sul totale delle pratiche di ricostruzione presentate in ogni singolo comparto. Conoscendo il numero dei contributi definitivi rilasciati (CDR) 1 e il totale delle pratiche presentate (TPP) 35 all'interno del perimetro di ogni comparto si procede ad eseguire il rapporto:

$$\%ICDR = CDR / TPP * 100 = 1/35 * 100 = 2,85$$

(Il risultato del rapporto viene normalizzato moltiplicandolo per un fattore 100)

Il risultato viene quindi confrontato con l'intervallo di appartenenza attribuendo, così, il relativo punteggio 1. Si moltiplica poi per il fattore peso 20%.


$$ICDR = 1 * 0,2 = 0,2$$

Concludendo quindi l' **Indicatore Contributi Definitivi Rilasciati (ICDR) vale 0,2.**



Comune dell'Aquila

Assessorato alla Ricostruzione



4 Indicatore Pratiche nuova procedura Prima Parte Rilasciate (IPPPR)

Il quarto indicatore utilizzato è il numero dei contributi nuova procedura parte prima rilasciati sul totale delle pratiche nuova procedura presentate. Conoscendo il numero dei contributi parte prima rilasciati (CPPR) 3 e il totale delle pratiche nuova procedura presentate (PNPP) 33 all'interno del perimetro di ogni comparto si procede ad eseguire il seguente rapporto:

$$\%IPPPR = CPPR / PNPP * 100 = 3/33 * 100 = 9,09$$

(Il risultato del rapporto viene normalizzato moltiplicandolo per un fattore 100)

Il risultato viene quindi confrontato con l'intervallo di appartenenza attribuendo, così, il relativo punteggio 1. Si moltiplica poi per il fattore peso 15%.

$$IPPPR = 1 * 0,15 = 0,15$$

Concludendo quindi l'**Indicatore Pratiche nuova procedura Prima Parte Rilasciate (IPPPR) vale 0,15.**

5 Indicatore Progetti Vecchia Procedura Presentati (IPVPP)

Il quinto indicatore utilizzato è il numero di pratiche vecchia procedura presentate sul totale delle unità immobiliari (UI) presenti all'interno di ogni singolo comparto. Conoscendo il numero di progetti presentati (PVPP) 2 e il totale delle unità immobiliari (UI) 348 presenti all'interno del perimetro di ogni comparto si procede ad eseguire il seguente rapporto:

$$\%IPVPP = PVPP / UI = 2/348 * 100 = 0,57$$

(Il risultato del rapporto viene normalizzato moltiplicandolo per un fattore 100)

Il risultato viene quindi confrontato con l'intervallo di appartenenza attribuendo, così, il relativo punteggio 1. Si moltiplica poi per il fattore peso 10%.

$$IPVPP = 1 * 0,1 = 0,1$$

Concludendo quindi l'**Indicatore Progetti Vecchia Procedura Presentati (IPVPP) vale 0,1.**

Risultato finale del comparto

Una volta definiti tutti gli indicatori si procede alla loro somma al fine di ottenere il punteggio del comparto e stilare l'ordine tra i diversi comparti dello stesso ambito.

Risultato comparto 4: IPAP + IPAPC + ICDR + IPPPR + IPVPP = 0,90 + 0,25 + 0,20 + 0,15 + 0,1 = 1,60


COMPARTO 5

I dati utilizzati per il comparto 5 sono:

COMPARTO 5					
AQBCE	Abitazioni principali	Produttivo/commerciale/ Professionale	Unità Immobiliari	Importo Ammesso	Importo da rilasciare
AQ-BCE-03305	1	0	1	13.937,12	



Comune dell'Aquila
Assessorato alla Ricostruzione



COMPARTO 5					
AQBCE	Abitazioni principali	Produttivo/commerciale/ Professionale	Unità Immobiliari	Importo Ammesso	Importo da rilasciare
AQ-BCE-51915	2	0	7	17.178,95	532.030,75
AQ-BCE-60128	7	0	24		3.606.416,66
AQ-BCE-60129	10	0	38		5.822.536,60
AQ-BCE-60230	1	1	8		780.155,85
AQ-BCE-60381	2	0	5		1.193.378,18
AQ-BCE-60384	0	0	14		1.580.818,21
AQ-BCE-60385	0	0	9		1.130.205,61
AQ-BCE-60386	2	0	9		1.952.019,59
AQ-BCE-60387	0	0	4		1.180.513,47
AQ-BCE-60388	1	0	4		590.729,35
AQ-BCE-60408	2	0	11		2.492.321,19
AQ-BCE-60445	3	3	36		4.612.389,85
AQ-BCE-60573	2	0	9		1.139.152,38
AQ-BCE-60604	3	0	11		1.781.686,73
AQ-BCE-60715	2	0	4		720.328,42
AQ-BCE-60905	3	1	26		2.733.565,10
AQ-BCE-60906	0	0	18		1.691.465,95
AQ-BCE-60907	7	0	42		3.340.298,39
AQ-BCE-60908					2.416.707,02
AQ-BCE-60909					2.516.476,53
TOTALE	48	5	280	31.116,07	41.813.195,83

Tabella 11 Elenco pratiche comparto 5 (dati schede parametriche aggiornati al 15 marzo 2015)

COMPARTO 5		
TIPO	NR	IMPORTO
UNITA' IMMOBILIARI	280	
ABITAZIONI PRINCIPALI	48	
ATTIVITA' PRODUTTIVE/COMMERCIALI	5	
TOT PRATICHE VECCHIA PROCEDURA PRESENTATE	1	
TOT PRATICHE VECCHIA PROCEDURA RILASCIATE	1	
TOT PRATICHE NUOVA PROCEDURA PRESENTATE	20	
TOT PRATICHE NUOVA PROCEDURA RILASCIATE (2%)	1	17.178,95
TOT PRATICHE RICOSTRUZIONE RILASCIATE	1	13.937,12
TOT PRATICHE RICOSTRUZIONE DA RILASCIARE	20	41.813.195,83
TOTALE PRATICHE PRESENTATE	21	

Tabella 12 Riepilogo dati comparto 5


1 Indicatore Presenza di Abitazioni Principali (IPAP)

Il primo indicatore utilizzato è la presenza nel comparto di abitazioni principali.



Comune dell'Aquila

Assessorato alla Ricostruzione



Conoscendo il numero di abitazioni principali (AP) 48 e il totale delle unità immobiliari (UI) 280 presenti all'interno del perimetro di ogni comparto si procede ad eseguire il seguente rapporto:

$$\%IPAP = AP/UI = 48/280 * 100 = 17,14$$

(Il risultato del rapporto viene normalizzato moltiplicandolo per un fattore 100)

Il risultato viene quindi confrontato con l'intervallo di appartenenza della tabella 4 attribuendo, così, il relativo punteggio 2. Si moltiplica poi per il fattore peso 30%.

$$IPAP=2*0,3= 0,60$$

Concludendo quindi l' **Indicatore Presenza di Abitazioni Principali (IPAP) vale 0,60.**

2 Indicatore Presenza Attività Produttive/Commerciali (IPAPC)

Il secondo indicatore utilizzato è la presenza nel comparto di attività produttive- commerciali.

Conoscendo il numero di attività produttive – commerciali (APC) 5 e il totale delle unità immobiliari (UI) 280 presenti all'interno del perimetro di ogni comparto si procede ad eseguire il seguente rapporto:

$$\%IPAPC = APC /UI=5/280*100= 1,78$$

(Il risultato del rapporto viene normalizzato moltiplicandolo per un fattore 100)

Il risultato viene quindi confrontato con l'intervallo di appartenenza attribuendo, così, il relativo punteggio 1. Si moltiplica poi per il fattore peso 25%.

$$IPAPC=1*0,25= 0,25$$

Concludendo quindi l' **Indicatore Presenza Attività Produttive/Commerciali (IPAPC) vale 0,25.**

3 Indicatore dei Contributi Definitivi Rilasciati (ICDR)

Il terzo indicatore utilizzato è il numero dei contributi definitivi rilasciati sul totale delle pratiche di ricostruzione presentate in ogni singolo comparto. Conoscendo il numero dei contributi definitivi rilasciati (CDR) 1 e il totale delle pratiche presentate (TPP) 21 all'interno del perimetro di ogni comparto si procede ad eseguire il rapporto:

$$\%ICDR = CDR /TPP = 1/21 * 100 = 4,76$$

(Il risultato del rapporto viene normalizzato moltiplicandolo per un fattore 100)

Il risultato viene quindi confrontato con l'intervallo di appartenenza attribuendo, così, il relativo punteggio 1. Si moltiplica poi per il fattore peso 20%.


$$ICDR = 1*0,2 = 0,2$$

Concludendo quindi l' **Indicatore Contributi Definitivi Rilasciati (ICDR) vale 0,2.**



Comune dell'Aquila

Assessorato alla Ricostruzione



4 Indicatore Pratiche nuova procedura Prima Parte Rilasciate (IPPPR)

Il quarto indicatore utilizzato è il numero dei contributi nuova procedura parte prima rilasciati sul totale delle pratiche nuova procedura presentate. Conoscendo il numero dei contributi parte prima rilasciati (CPPR) 1 e il totale delle pratiche nuova procedura presentate (PNPP) 20 all'interno del perimetro di ogni comparto si procede ad eseguire il seguente rapporto:

$$\%IPPPR = CPPR / PNPP * 100 = 1/20 * 100 = 5$$

(Il risultato del rapporto viene normalizzato moltiplicandolo per un fattore 100)

Il risultato viene quindi confrontato con l'intervallo di appartenenza attribuendo, così, il relativo punteggio 1. Si moltiplica poi per il fattore peso 15%.

$$IPPPR = 1 * 0,15 = 0,15$$

Concludendo quindi l'**Indicatore Pratiche nuova procedura Prima Parte Rilasciate (IPPPR) vale 0,15.**

5 Indicatore Progetti Vecchia Procedura Presentati (IPVPP)

Il quinto indicatore utilizzato è il numero di pratiche vecchia procedura presentate sul totale delle unità immobiliari (UI) presenti all'interno di ogni singolo comparto. Conoscendo il numero di progetti presentati (PVPP) 1 e il totale delle unità immobiliari (UI) 280 presenti all'interno del perimetro di ogni comparto si procede ad eseguire il seguente rapporto:

$$\%IPVPP = PVPP / UI * 100 = 1/280 * 100 = 0,35$$

(Il risultato del rapporto viene normalizzato moltiplicandolo per un fattore 100)

Il risultato viene quindi confrontato con l'intervallo di appartenenza attribuendo, così, il relativo punteggio 1. Si moltiplica poi per il fattore peso 10%.

$$IPVPP = 1 * 0,1 = 0,1$$

Concludendo quindi l'**Indicatore Progetti Vecchia Procedura Presentati (IPVPP) vale 0,1.**

Risultato finale del comparto

Una volta definiti tutti gli indicatori si procede alla loro somma al fine di ottenere il punteggio del comparto e stilare l'ordine tra i diversi comparti dello stesso ambito.

Risultato comparto 5: IPAP + IPAPC + ICDR + IPPPR + IPVPP = 0,60 + 0,25 + 0,20 + 0,15 + 0,1 = 1,30

COMPARTO 6


I dati utilizzati per il comparto 6 sono:

COMPARTO 6					
AQBCE	Abitazioni principali	Produttivo/commerciale/ Professionale	Unità Immobiliari	Importo Ammesso	Importo da rilasciare
AQ-BCE-09868	1	0	1	170.493,09	-



Comune dell'Aquila

Assessorato alla Ricostruzione



COMPARTO 6					
AQBCE	Abitazioni principali	Produttivo/commerciale/ Professionale	Unità Immobiliari	Importo Ammesso	Importo da rilasciare
AQ-BCE-19322	1	0	5		366.238,17
AQ-BCE-19355	2	0	3	433.884,00	-
AQ-BCE-19814	1	0	1		262.275,00
AQ-BCE-19831	3	0	3		961.738,41
AQ-BCE-20444	6	0	9		1.920.225,58
AQ-BCE-52365	0	0	2	16.978,34	544.328,90
AQ-BCE-52425	2	0	24	45.753,64	1.941.928,45
AQ-BCE-52610	3	0	4	56.434,66	1.765.298,35
AQ-BCE-52615	6	0	16		2.007.824,14
AQ-BCE-52650	1	0	3		931.461,48
AQ-BCE-53090	1	0	3		357.295,52
AQ-BCE-60032	2	0	11		2.049.514,22
AQ-BCE-60048	1	0	3		526.835,71
AQ-BCE-60101	8	0	34		4.547.680,17
AQ-BCE-60102	7	0	30		4.310.216,73
AQ-BCE-60176	6	0	12		3.284.503,86
AQ-BCE-60247	4	0	18		2.387.468,33
AQ-BCE-60382	7	0	29		4.445.232,01
AQ-BCE-60400	3	0	5		2.739.315,05
AQ-BCE-60422	12	0	28		3.624.796,39
AQ-BCE-60576	1	0	5		377.595,45
AQ-BCE-60579	1	0	7		654.397,06
AQ-BCE-60777	0	0	9		466.188,95
TOTALE	79	0	265	723.543,73	40.472.357,92

Tabella 13 Elenco pratiche comparto 6 (dati schede parametriche aggiornati al 15 marzo 2015)

COMPARTO 6		
TIPO	NR	IMPORTO
UNITA' IMMOBILIARI	265	
ABITAZIONI PRINCIPALI	79	
ATTIVITA' PRODUTTIVE/COMMERCIALI	0	
TOT PRATICHE VECCHIA PROCEDURA PRESENTATE	6	
TOT PRATICHE VECCHIA PROCEDURA RILASCIATE	2	
TOT PRATICHE NUOVA PROCEDURA PRESENTATE	18	
TOT PRATICHE NUOVA PROCEDURA RILASCIATE (2%)	3	119.166,64
TOT PRATICHE RICOSTRUZIONE RILASCIATE	2	604.377,09
TOT PRATICHE RICOSTRUZIONE DA RILASCIARE	22	40.472.357,92
TOTALE PRATICHE PRESENTATE	24	

Tabella 14 Riepilogo dati comparto 6


1 Indicatore Presenza di Abitazioni Principali (IPAP)

Il primo indicatore utilizzato è la presenza nel comparto di abitazioni principali.



Comune dell'Aquila

Assessorato alla Ricostruzione



Conoscendo il numero di abitazioni principali (AP) 79 e il totale delle unità immobiliari (UI) 265 presenti all'interno del perimetro di ogni comparto si procede ad eseguire il seguente rapporto:

$$\%IPAP = AP/UI*100 = 79/265*100 = 29,81$$

(Il risultato del rapporto viene normalizzato moltiplicandolo per un fattore 100)

Il risultato viene quindi confrontato con l'intervallo di appartenenza della tabella 4 attribuendo, così, il relativo punteggio 4. Si moltiplica poi per il fattore peso 30%.

$$IPAPC = 3*0,3 = 0,90$$

Concludendo quindi l' **Indicatore Presenza di Abitazioni Principali (IPAP) vale 0,90.**

2 Indicatore Presenza Attività Produttive/Commerciali (IPAPC)

Il secondo indicatore utilizzato è la presenza nel comparto di attività produttive- commerciali. Nel comparto considerato non sono presenti tali attività.

Concludendo quindi l' **Indicatore Presenza Attività Produttive/Commerciali (IPAPC) vale 0.**

3 Indicatore dei Contributi Definitivi Rilasciati (ICDR)

Il terzo indicatore utilizzato è il numero dei contributi definitivi rilasciati sul totale delle pratiche di ricostruzione presentate in ogni singolo comparto. Conoscendo il numero dei contributi definitivi rilasciati (CDR) 2 e il totale delle pratiche presentate (TPP) 24 all'interno del perimetro di ogni comparto si procede ad eseguire il rapporto:

$$\%ICDR = CDR /TPP*100 = 2/24*100 = 8,33$$

(Il risultato del rapporto viene normalizzato moltiplicandolo per un fattore 100)

Il risultato viene quindi confrontato con l'intervallo di appartenenza attribuendo, così, il relativo punteggio 1. Si moltiplica poi per il fattore peso 20%.

$$ICDR = 1*0,2 = 0,2$$

Concludendo quindi l' **Indicatore Contributi Definitivi Rilasciati (ICDR) vale 0,2.**

4 Indicatore Pratiche nuova procedura Prima Parte Rilasciate (IPPPR)

Il quarto indicatore utilizzato è il numero dei contributi nuova procedura parte prima rilasciati sul totale delle pratiche nuova procedura presentate. Conoscendo il numero dei contributi parte prima rilasciati (CPPR) 3 e il totale delle pratiche nuova procedura presentate (PNPP) 18 all'interno del perimetro di ogni comparto si procede ad eseguire il seguente rapporto:


$$\%IPPPR = CPPR /PNPP*100 = 3/18*100 = 16,66$$

(Il risultato del rapporto viene normalizzato moltiplicandolo per un fattore 100)



Comune dell'Aquila

Assessorato alla Ricostruzione



Il risultato viene quindi confrontato con l'intervallo di appartenenza attribuendo, così, il relativo punteggio
2. Si moltiplica poi per il fattore peso 15%.

$$IPPPR = 2 * 0,15 = 0,30$$

Concludendo quindi l'**Indicatore Pratiche nuova procedura Prima Parte Rilasciate (IPPPR) vale 0,30.**

5 Indicatore Progetti Vecchia Procedura Presentati (IPVPP)

Il quinto indicatore utilizzato è il numero di pratiche vecchia procedura presentate sul totale delle unità immobiliari (UI) presenti all'interno di ogni singolo comparto. Conoscendo il numero di progetti presentati (PVPP) 6 e il totale delle unità immobiliari (UI) 265 presenti all'interno del perimetro di ogni comparto si procede ad eseguire il seguente rapporto:

$$\%IPVPP = PVPP / UI * 100 = 6 / 265 * 100 = 2,26$$

(Il risultato del rapporto viene normalizzato moltiplicandolo per un fattore 100)

Il risultato viene quindi confrontato con l'intervallo di appartenenza attribuendo, così, il relativo punteggio
1. Si moltiplica poi per il fattore peso 10%.

$$IPVPP = 1 * 0,1 = 0,1$$

Concludendo quindi l'**Indicatore Progetti Vecchia Procedura Presentati (IPVPP) vale 0,1.**

Risultato finale del comparto

Una volta definiti tutti gli indicatori si procede alla loro somma al fine di ottenere il punteggio del comparto e stilare l'ordine tra i diversi comparti dello stesso ambito.

$$\text{Risultato comparto 6: } IPAP + IPAPC + ICDR + IPPPR + IPVPP = 0,90 + 0 + 0,20 + 0,30 + 0,10 = 1,50$$

QUADRO DI PRIORITA' GENERALE

In definitiva, quindi, avremo il seguente quadro generale:

PRIORITA'	COMPARTO	PUNTEGGIO	IMPORTO DA RILASCIARE
1	COMPARTO 1 + SUB COMPARTO PIAZZA	2,65	38.210.851,26
2	COMPARTO 4	1,6	47.151.012,93
2	COMPARTO 3	1,6	46.382.246,07
3	COMPARTO 6	1,5	40.472.357,92
4	COMPARTO 5	1,3	41.813.195,83
5	COMPARTO 2	1,25	49.859.913,37
TOTALE			263.889.577,37