



Comune dell'Aquila

ANALISI SOCIALE AQUILANA PRIMA E DOPO IL SISMA


I servizi sociali

I fenomeni sociali nel Comune dell'Aquila

Confronto tra il quinquennio 2004-2008 e il quinquennio 2009-2013



Comune dell'Aquila



SERVIZI SOCIALI- AZIONI ED INTERVENTI- Prospetto Utenti 2008/2013

Interventi ed azioni presenti già prima del sisma


INTERVENTI E AZIONI	Utenti Anno 2008	Utenti Anno 2009	Utenti Anno 2010	Utenti Anno 2011	Utenti Anno 2012	Utenti Anno 2013
Servizio sociale Professionale	340	900	920	950	650	650
Servizio segretariato	398	617	552	810	1063	1080

Servizi nuovi post sisma

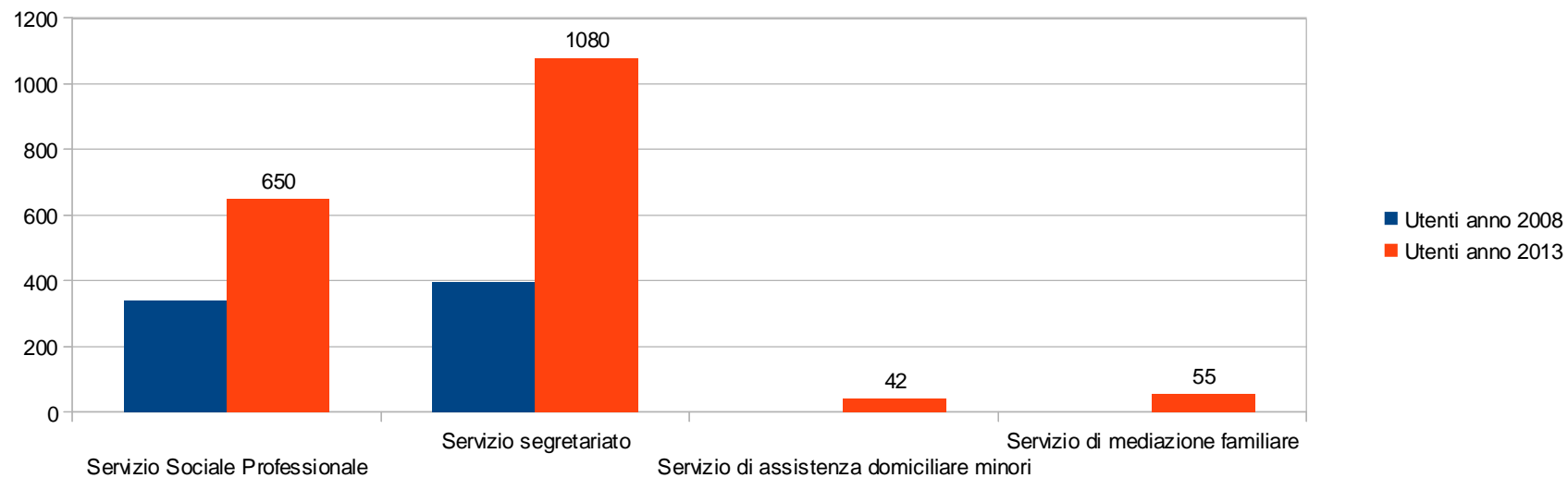
INTERVENTI E AZIONI	Utenti Anno 2008	Utenti Anno 2009	Utenti Anno 2010	Utenti Anno 2011	Utenti Anno 2012	Utenti Anno 2013
Servizio di Assistenza Domiciliare minori	Non presente	Non presente	Non presente	37	45	42
Servizio di mediazione familiare	Non presente	6	22	38	55	55



Comune dell'Aquila




Servizi sociali pre e post sisma- anno 2008 e 2013





Comune dell'Aquila




Numero domande pervenute per iscrizioni nidi comunali e privati convenzionali

ANNO PEDAGOGICO	RICHIESTE		RICHIESTA COMPLESSIVA	N. UTENTI INSERITI	N. UTENTI NON INSERITI
	PRIMO AVVISO (MAGGIO)	SECONDO AVVISO (NOVEMBRE)			
2008/2009	204	59	263	202	61
2009/2010	154	59	213	176	37
2010/2011	151	41	192	182	10
2011/2012	155	50	205	204	1
2012/2013	177	65	242	209	33
2013/2014	203	42	245	224	21

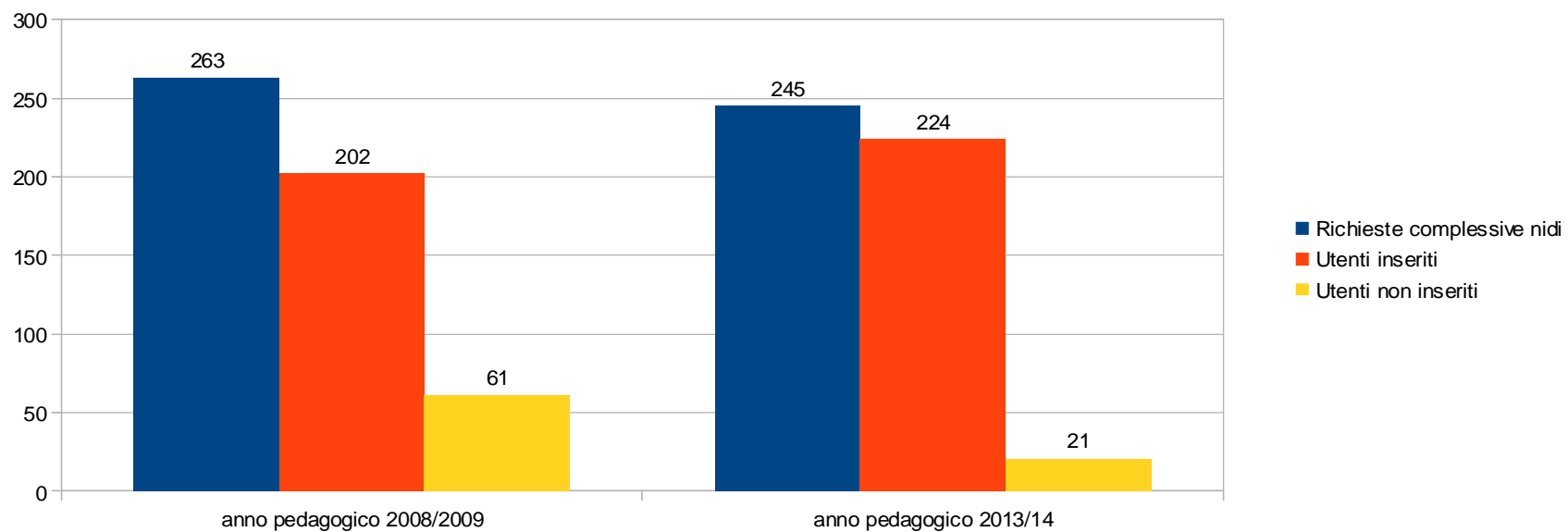
Negli anni la lista di attesa è diminuita a fronte del potenziamento del servizio. Le richieste di inserimento sono costanti quindi non c'è perdita di popolazione giovanile



Comune dell'Aquila




Domande pervenute per iscrizioni nidi nel 2008 e nel 2013





Comune dell'Aquila




AZIONE ED INTERVENTO SETTORE POLITICHE SOCIALI E CULTURA- UFFICIO DIRITTO ALLO STUDIO

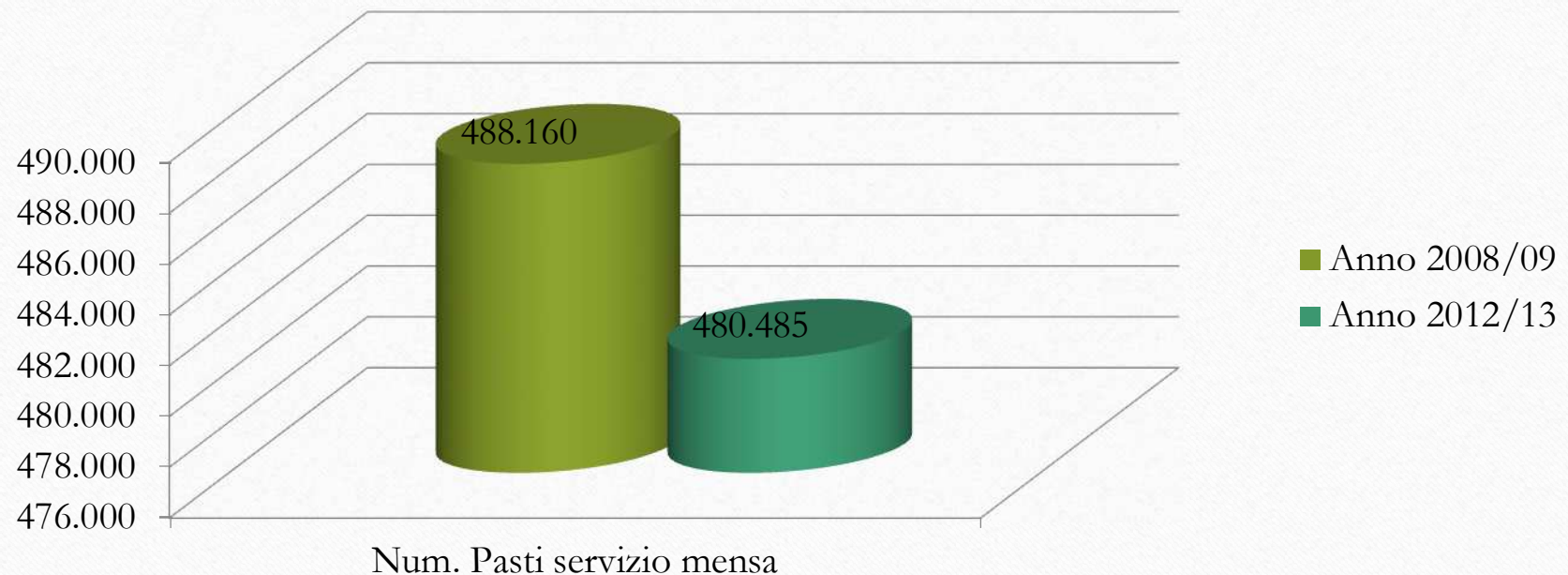
ANNO	AZIONE	PASTI/ UTENT I	COSTO DEL SERVIZIO	RISORSE CO-PARTECIPAZIONE UTENTI	DIFFERENZA A CARICO DEL COMUNE
2008/2009	Servizio mensa	488.160	Euro 1.045.220,93	Euro 996.886,4	48.334,53
fino al 04.04.2009	Servizio trasporti	687	Euro 713.195,4	Euro 111.966,49	601.228,91
2009/2010	Servizio mensa	289.587	Euro 1.008.801,4	Euro 556.805,26	451.996,14
	Servizio trasporti	570	Euro 891.921,30	Euro 59.129,46	832.791,84
2010/2011	Servizio mensa	465.415	Euro 1.753.941,73	Euro 909.505,64	844.436,09
	Servizio trasporti	730	Euro 956.065,99	Euro 128.255,49	727.810,50
2011/2012	Servizio mensa	491.560	Euro 2.109.705,73	Euro 924.970,43	1.184.735,30
	Servizio trasporti	700	Euro 987.532,47	Euro 122.533,1	864.999,37
2012/2013	Servizio mensa	480.485	Euro 2.230.246,17	Euro 989.998,7	1.240.247,47
	Servizio trasporti	720	Euro 1.025.672,46	Euro 109.651,74	916.020,72



Comune dell'Aquila




Spese a carico del Comune dell'Aquila per interventi Settore Politiche Sociali e Cultura - Diritto allo Studio

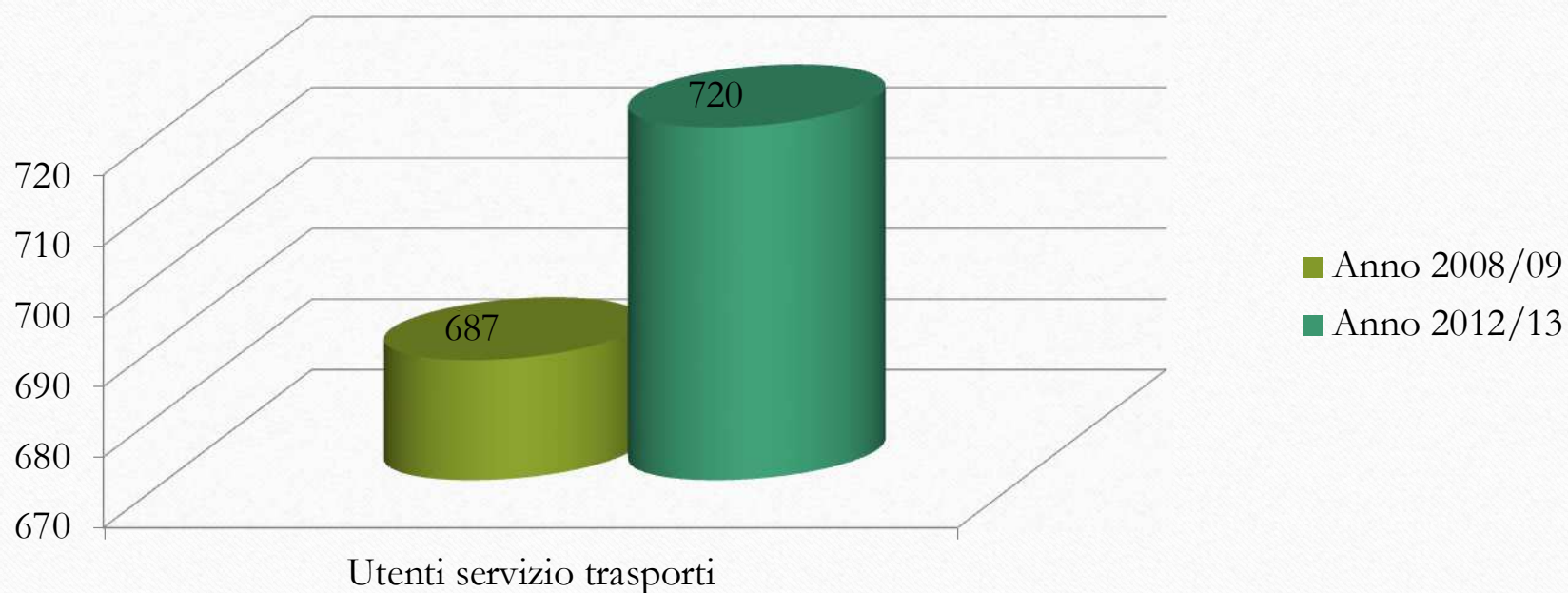




Comune dell'Aquila




Spese a carico del Comune dell'Aquila per interventi Settore Politiche Sociali e Cultura - Diritto allo Studio





Comune dell'Aquila




SERVIZI SOCIALI- AZIONI ED INTERVENTI- Prospetto Finanziario 2008/2013

ANNUALITA'	RISORSE COMUNALI	ALTRE RISORSE (PROVINCIA, REGIONE e STATO)	TOTALE FINANZIAMENTO PER ANNO
2008	Euro 1.269.640,52	Euro 1.358.702,34 *	Euro 2.628.342,86
2009	Euro 1.269.640,52	Euro 1.358.702,34 *	Euro 2.628.342,86
2010	Euro 1.269.640,52	Euro 1.358.702,34	Euro 2.628.342,86
2011	Euro 1.683.836,57	Euro 1.425.857,43	Euro 3.109.694,00
2012	Euro 1.872.005,23	Euro 1.442.816,00	Euro 3.314.821,23
2013	Euro 2.000.042,00	Euro 1.314.779,00	Euro 3.314.821,00
TOTALE PER ENTE	Euro 9.364.805,36	Euro 8.259.559,45	Totale Complessivo Finanziamenti 2008/2013: Euro 17.624.364,81

*finanziamenti solo da parte dello Stato e della Regione.



Comune dell'Aquila



Riepilogo risorse per Azioni ed Interventi nel 2008 e nel 2013

