




**Comune dell'Aquila**

# PERSONALE E BILANCIO

Le risorse a disposizione della città



**Comune dell'Aquila**




## Numero dipendenti del Comune dell'Aquila e di altri Comuni italiani con la stessa popolazione

Comune	Dipendenti tempo indeterminato	Dipendenti tempo determinato	Totale dipendenti
Comune dell'Aquila (71.660 abitanti)	497	88	585
Comune di Fiumicino (70.800 abitanti)	443	110	553
Comune di Pavia (70.400 abitanti)	624	7	631
Comune di Imola (70.000 abitanti)	472 + 92 Servizio tecnico Manutentivo passati ad organizzazione strumentale	2	566
Comune di Trapani (69.000 abitanti)	536	31	567
Comune di Cosenza (69.000 abitanti)	770	6	776



Comune dell'Aquila




## Relazione andamento bilancio 2008-2013

ENTRATA					
	STANZIAMENTO ENTRATA	TOTALE ACCERTATO	TOTALE REVERSATO	NUM. REVERSALI	NUM. ACCERTAMENTI
<b>ANNO 2008</b>	€ <b>113.913.320,94</b>	€ 89.352.261,36	€ 78.874.622,69	5544	1891
ANNO 2009	€ 188.663.873,11	€ 191.877.980,41	€ 184.375.474,94	2090	1354
ANNO 2010	€ 690.460.300,71	€ 407.738.792,98	€ 396.016.954,00	11935	2492
ANNO 2011	€ 627.032.691,43	€ 466.712.723,61	€ 350.797.924,39	10728	3752
ANNO 2012	€ 429.833.294,43	€ 378.886.421,91	€ 360.573.991,19	10313	2507
<b>ANNO 2013</b>	€ <b>1.810.469.926,90</b>	€ 1.136.574.355,01	€ 906.252.640,52	22009	2942
SPESA					
	STANZIAMENTO SPESA	TOTALE IMPEGNATO	TOTALE PAGATO	NUM. MANDATI	MUM IMPEGNI
<b>ANNO 2008</b>	€ <b>121.992.537,14</b>	€ 94.002.297,23	€ 84.927.531,84	6510	4143
ANNO 2009	€ 197.133.283,22	€ 193.490.136,67	€ 177.785.335,12	4968	3665
ANNO 2010	€ 700.795.423,05	€ 411.188.138,99	€ 380.986.020,73	12773	9170
ANNO 2011	€ 629.536.677,37	€ 448.284.335,23	€ 311.579.352,70	13998	8884
ANNO 2012	€ 446.541.587,56	€ 318.122.841,94	€ 254.473.530,59	9799	5276
<b>ANNO 2013</b>	€ <b>1.895.179.081,49</b>	€ 1.197.246.534,38	€ 642.261.639,17	9956	5301



Comune dell'Aquila



## Relazione andamento bilancio 2008 e 2013

