

# Comune dell'Aquila

Settore Transizione Ecologica, PNRR - PNC e Protezione Civile

## RIPARTIZIONE CONSUMI “RETE CER L’AQUILA”

### CER 1 - CABINA PRIMARIA: PETTINO

	CONSUMO ANNUO (kWh)
COMUNE DELL'AQUILA	469.561
ENTE PUBBLICO	3.521.377
ENTE RELIGIOSO	25.116
PRIVATI	4.897.788
<b>TOT</b>	<b>8.913.842</b>

### CER 2 - CABINA PRIMARIA: TORRIONE

	CONSUMO ANNUO (kWh)
COMUNE DELL'AQUILA	1.016.718
ENTE PUBBLICO	960.238
PRIVATI	698.284
<b>TOT</b>	<b>2.675.240</b>

### CER 3 - CABINA PRIMARIA: ASSERGI

	CONSUMO ANNUO (kWh)
COMUNE DELL'AQUILA	157
SOCIETA' PARTECIPATA DEL COMUNE DELL'AQUILA	708.000
ENTE PUBBLICO*	4.667.110
PRIVATI	296.944
<b>TOT</b>	<b>5.672.211</b>

\*un POD (con consumo annuo pari a 2.714.407 kWh) è situato in provincia di Teramo

### CER 4 - CABINA PRIMARIA: BAZZANO


	CONSUMO ANNUO (kWh)
COMUNE DELL'AQUILA	386.087
SOCIETA' PARTECIPATA DEL COMUNE DELL'AQUILA**	125.707
PRIVATI	34.372.513
<b>TOT</b>	<b>34.884.307</b>

\*\* POD non più disponibile



# Comune dell'Aquila

Settore Transizione Ecologica, PNRR - PNC e Protezione Civile




## CER 1 - CABINA PRIMARIA: PETTINO

	CONSUMO ANNUO (kWh)
COMUNE DELL'AQUILA	48.523
	44.262
	48.523
	9.708
	23.579
	21.239
	37.316
	58.502
	11.008
	16.564
	47.682
	14.904
	43.568
	6.585
	25.502
	2.717
	3.060
	2.487
	391
	1.128
1.018	
1.295	
ENTE PUBBLICO	2.065.776
	719.584
	2.968
	473.842
	257.121
	1.722
	164
	23
177	
ENTE RELIGIOSO	18.742
	4.222
	2.152
	1.845
	526
	4.369.701




# Comune dell'Aquila

Settore Transizione Ecologica, PNRR - PNC e Protezione Civile



PRIVATI	4.690
	2.147
	103
	3.991
	1.435
	3.651
	2.159
	1.547
	1.633
	50.583
	2.090
	2.855
	206
	1.495
	1.522
	1.333
	1.554
	1.491
	1.164
	735
	1.814
	1.195
	2.419
	5.634
	4.272
	1.188
	1.164
	1.608
	2.370
	1.765
	2.387
	769
1.330	
86.161	
1.481	
924	
3.566	
5.184	
3.121	



## Comune dell'Aquila


Settore Transizione Ecologica, PNRR - PNC e Protezione Civile

	499
	2.574
	6.956
	1.352
	3.742
	1.602
	1.322
	2.701
	5.388
	1.619
	1.572
	6.820
	7.007
	1.317
	6.167
	5.667
	5.829
	4.640
	4.912
	6.805
	3.109
	6.436
	6.368
	2.721
	11.576
	1.404
	11.264
	152.717
	14.559
	4.570
	7.990
	4.525
	2.468
	782
	2.000
<b>TOT</b>	<b>8.913.842</b>



# Comune dell'Aquila


Settore Transizione Ecologica, PNRR - PNC e Protezione Civile



## CER 2 - CABINA PRIMARIA: TORRIONE

CONSUMO ANNUO (kWh)


COMUNE DELL'AQUILA	75.107
	5.115
	29.434
	38.403
	79.498
	20.099
	12.548
	6.938
	5.480
	76.217
	31.184
	6.765
	133.041
	139.298
	84.418
	101.857
	148.967
	15.007
	3.326
3.969	
47	
ENTE PUBBLICO	614.260
	152.344
	9.575
	183.825
	234
PRIVATI	1.174
	281
	41.175
	5.636
	1.637
	1.029
	4.237
	6.565
1.128	



## Comune dell'Aquila

Settore Transizione Ecologica, PNRR - PNC e Protezione Civile

	1.439
	720
	2.468
	15
	1.262
	3.410
	2.173
	1.807
	1.900
	830
	2.343
	2.021
	1.100
	384
	2.468
	2.468
	1.689
	793
	4.770
	12.792
	5.671
	12.091
	19.623
	100.073
	69.432
	65.722
	2.223
	2.054
	382
	3.835
	1.638
	2.027
	1.200
	1.374
	3.019
	1.562
	13.476
	4.081
	6.368



## Comune dell'Aquila


Settore Transizione Ecologica, PNRR - PNC e Protezione Civile

	6.892
	4.058
	646
	1.958
	4.770
	2.070
	1.200
	5.000
	2.500
	334
	7.458
	2.044
	21.434
	4.477
	4.441
	9.775
	7.624
	4.212
	1.742
	4.984
	1.446
	209
	181
	175
	628
	25.989
	32.283
	2.534
	1.565
	1.490
	1.889
	1.435
	1.759
	4.756
	628
	1.791
	3.635
	7.794
	1.570



## Comune dell'Aquila

Settore Transizione Ecologica, PNRR - PNC e Protezione Civile



	1.349
	1.484
	2.845
	2.732
	7.329
	22.930
	4.855
	4.316
	6.822
	12.480
	2.050
	6.178
	80
	7.893
<b>TOT</b>	<b>2.675.240</b>

### CER 3 - CABINA PRIMARIA: ASSERGI

CONSUMO ANNUO (kWh)

COMUNE DELL'AQUILA	157
SOCIETA' PARTECIPATA DEL COMUNE DELL'AQUILA	324.000
	72.000
	180.000
	132.000
ENTE PUBBLICO	631
	1.952.072
	2.714.407 *
PRIVATI	67.489
	107.772
	121.600
	83
<b>TOT</b>	<b>5.672.211</b>


\*POD in provincia di Teramo





# Comune dell'Aquila


Settore Transizione Ecologica, PNRR - PNC e Protezione Civile



## CER 4 - CABINA PRIMARIA: BAZZANO

CONSUMO ANNUO (kWh)

COMUNE DELL'AQUILA	6.914
	5.626
	39.271
	7.851
	19.242
	13.103
	17.407
	39.074
	10.763
	94.966
	62.725
	55.244
	1.051
	4.201
	2.948
	1.012
1.006	
3.683	
SOCIETA' PARTECIPATA DEL COMUNE DELL'AQUILA	125.707 **
PRIVATI	978
	2.036
	1.594
	1.345
	3.233
	1.869
	79
	4.513
	2.319
	1.530
	1.800
	1.394
	847
	38
	693
1.751	
553	



## Comune dell'Aquila

Settore Transizione Ecologica, PNRR - PNC e Protezione Civile

	1.000
	1.702
	3.036
	3.605
	1.772
	2.419
	2.359
	2.132
	273
	1.989
	1.427
	3.040
	1.628
	12.075
	3.953
	1.066
	1.260
	1.160
	3.471
	2.524
	919
	3.262
	2.153
	3.223
	4.512
	1.455
	1.886
	2.649
	2.142
	1.806
	4.841
	3.199
	34.262.003
<b>TOT</b>	<b>34.884.307</b>

\*\* POD non più disponibile